

工商憑證軟體憑證之應用說明

- 公司與商業所申請下來的專屬授權憑證可存放在IC卡以外的媒介，如磁片、硬碟或保密器等，做為『一站式線上申請作業網站』申辦時之電子印鑑之用。專屬授權憑證申請完成後產生之PFX檔，請用戶妥善保存並建議備份。
- 專屬授權憑證試辦期間無需費用，使用期限均為簽發後1年。如期間變更名稱或統一編號，原憑證將逕行廢止，需重新提出申請。
- 申請流程中需使用工商憑證正卡進行線上驗證，請備妥您的正卡及讀卡機。
- 可至經濟部工商憑證管理中心網站進行專屬授權憑證的申請，網址如下：
https://moeacaweb.nat.gov.tw/MoeaeeWeb/apply/apply_9.aspx



工商憑證軟體憑證申請作業

Step1-確認用戶約定條款



經濟部工商憑證管理中心

一站式專屬授權憑證 - 申請及儲存

- 1 確認用戶約定條款
- 2 插入工商憑證正卡
- 3 確認工商憑證正卡資料
- 4 確認登記資料是否正確
- 5 輸入憑證連絡人資料與識別資料
- 6 確認申請資料並輸入憑證正卡PIN碼
- 7 確認一站式專屬授權憑證資料並儲存PFX檔
- 8 列印一站式專屬授權憑證密碼函

用戶約定條款

工商憑證管理中心(以下簡稱本管理中心)之用戶，係指記載於本管理中心所簽發憑證的憑證主體名稱 (Certificate Subject Name) 的個體，以本管理中心負責簽發公司、分公司、商業、有限合夥及有限合夥分支機構等事業主體憑證而言，用戶就是公司、分公司、商業、有限合夥及有限合夥分支機構等事業主體。

請閱讀用戶約定條款，同意請點選[我同意條款內容]

之規定，並確保所提供申請資料之正確性。

2. 在本管理中心核定憑證申請並簽發憑證後，用戶應依照本作業基準4.3 節規定接受憑證。
3. 用戶在接受本管理中心所簽發之憑證後，即表示已確認憑證內容資訊之正確性，並依照本作業基準1.3.7 節規定使用憑證，如憑證內容資訊有誤，用戶應主動通知本管理中心。
4. 如事業主體已變更名稱或統一編號，依照4.4.1 節規定，本管理中心將逕行廢止憑證，毋須事先將無法提供完整服務。
5. 如採用其他如因電腦環

☞
我同意條款內容

我不同意條款內容

向電腦環境及符記，應自行承擔責任。

■ Step2-插入工商憑證正卡



MOEACA
經濟部工商憑證管理中心

一站式專屬授權憑證 - 申請及儲存

1 確認用戶約定條款

2 插入工商憑證正卡

3 確認工商憑證正卡資料

4 確認登記資料是否正確

5 輸入憑證連絡人資料與識別資料

6 確認申請資料並輸入憑證正卡PIN碼

7 確認一站式專屬授權憑證資料並儲存PFX檔

8 列印一站式專屬授權憑證密碼函

插入工商憑證正卡

您目前申請的是一站式專屬授權憑證，僅可用於『公司、商業及有限合夥一站式線上申請作業網站』。

讀取卡片

請將讀卡機接上電腦，並將工商憑證正卡插入讀卡機。並點選[讀取卡片]

■ Step3-確認工商憑證正卡資料



經濟部工商憑證管理中心

一站式專屬授權憑證 - 申請及儲存

[公司][一站式專屬授權憑證]憑證申請書

- 1 確認用戶約定條款
- 2 插入工商憑證正卡
- 3 確認工商憑證正卡資料
- 4 確認登記資料是否正確
- 5 輸入憑證連絡人資料與識別資料
- 6 確認申請資料並輸入憑證正卡PIN碼
- 7 確認一站式專屬授權憑證資料並儲存PFX檔
- 8 列印一站式專屬授權憑證密碼函

確認正卡憑證資料

1 請確認憑證IC卡卡號、發行者名稱、卡片持有者姓名，是否為您所持有的工商憑證正卡。

2 若確認無誤，請點選下方【下一頁】。

憑證IC卡卡號	N [模糊]
發行者名稱	C [模糊]
卡片持有者資訊	C [模糊]
統一編號	0 [模糊]
憑證核發時間	2 [模糊]
憑證到期時間	2 [模糊]
憑證狀態	有 [模糊]

上一頁
下一頁

請確認憑證IC卡資訊是否為您所持有的工商憑證正卡。



工商憑證軟體憑證申請作業

Step4-確認登記資料是否正確



經濟部工商憑證管理中心

一站式專屬授權憑證 - 申請及儲存

[公司][一站式專屬授權憑證]憑證申請書

- 1 確認用戶約定條款
- 2 插入工商憑證正卡
- 3 確認工商憑證正卡資料
- 4 確認登記資料是否正確
- 5 輸入憑證連絡人資料與識別資料
- 6 確認申請資料並輸入憑證正卡PIN碼
- 7 確認一站式專屬授權憑證資料並儲存PFX檔
- 8 列印一站式專屬授權憑證密碼函

確認登記資料是否正確

工商憑證一站式專屬授權憑證將

統一編號	[模糊]
公司狀況	[模糊]
公司名稱	[模糊]
代表人姓名	[模糊]
登記機關	[模糊]

上一頁
下一頁

請確認登記資料是否正確，如登記資料與現況不符，請勿申請。請先洽所屬登記機關釐清後再進行申請。

工商憑證軟體憑證申請作業

■ Step5-輸入憑證聯絡人資料與識別資料

一站式專屬授權憑證 - 申請及儲存

[公司][一站式專屬授權憑證]憑證申請書

- 1 確認用戶約定條款
- 2 插入工商憑證正卡
- 3 確認工商憑證正卡資料
- 4 確認登記資料是否正確
- 5 輸入憑證聯絡人資料與識別資料
- 6 確認申請資料並輸入憑證正卡PIN碼
- 7 確認一站式專屬授權憑證資料並儲存PFX檔
- 8 列印一站式專屬授權憑證密碼函

輸入憑證聯絡人資料

憑證聯絡人姓名*	<input type="text"/>
電子郵件信箱*	<input type="text"/>
電話*	<input type="text"/>

皆為必填欄位

說明

- 憑證聯絡資料將做為本憑證管理中心針對憑證申請之後續聯絡窗口。例如：憑證到期通知等，將以電子郵件等方式通知。
- 為便於聯繫，請盡量填上常用且變動可能性較低的電子郵件、電話號碼等聯絡資料。

輸入憑證聯絡人資料。皆為必填欄位。

輸入本次申請一站式專屬授權憑證識別資料

識別資料*	<input type="text"/>
-------	----------------------

必填欄位

說明

- 輸入您想要的名稱，以便於擁有多張一站式專屬授權憑證時可有所區別。例如：王一二使用、會計部分專用。
- 輸入的字數限制20個字。

輸入您想要的名稱，以便於擁有多張一站式專屬授權憑證時可有所區別。

前一頁 下一頁

工商憑證軟體憑證申請作業

Step6-確認申請資料並輸入憑證正卡PIN碼



經濟部工商憑證管理中心

一站式專屬授權憑證 - 申請及儲存

[公司][一站式專屬授權憑證]憑證申請書

- 1 確認用戶約定條款
- 2 插入工商憑證正卡
- 3 確認工商憑證正卡資料
- 4 確認登記資料是否正確
- 5 輸入憑證聯絡人資料與識別資料
- 6 確認申請資料並輸入憑證正卡PIN碼
- 7 確認一站式專屬授權憑證資料並儲存PFX檔
- 8 列印一站式專屬授權憑證密碼函

請確認您的憑證聯絡人資料與識別資料。

請確認您的憑證聯絡人資料。

憑證聯絡人姓名*	[模糊]
電子郵件信箱*	[模糊]
電話*	[模糊]

請確認您的識別資料。

識別資料*	[模糊]
-------	------

**確認您輸入的資料是否正確
如需修改請按[上一頁]**

請輸入工商憑證正卡PIN碼。

請將工商憑證正卡憑證插入讀卡機。

請輸入工商憑證正卡PIN碼，IC卡PIN碼限6~8碼。

請輸入正卡PIN碼

上一頁

確認送出

7

工商憑證軟體憑證申請作業

Step7-確認一站式專屬授權憑證資料並儲存PFX檔



經濟部工商憑證管理中心

一站式專屬授權憑證 - 申請及儲存

- 1 確認用戶約定條款
- 2 插入工商憑證正卡
- 3 確認工商憑證正卡資料
- 4 確認登記資料是否正確
- 5 輸入憑證連絡人資料與識別資料
- 6 確認申請資料並輸入憑證正卡PIN碼
- 7 確認一站式專屬授權憑證資料並儲存PFX檔
- 8 列印一站式專屬授權憑證密碼函

確認一站式專屬授權憑證資料並儲存PFX檔

您已完成專屬授權憑證申請，請確認您的專屬憑證資料。

憑證卡號	100060000000000000
憑證序號	01
發行者名稱	CN=example.org,C=85,67-Virginia,1-Blackburg,0-Test,OU=Test
持有者資訊	CN=example.org,C=85,67-Virginia,1-Blackburg,0-Test,OU=Test
統一編號	
憑證核發時間	2017-03-04 09:29:21
憑證到期時間	2018-03-04 09:29:21

輸入專屬授權憑證密碼，密碼限6~8碼英文字

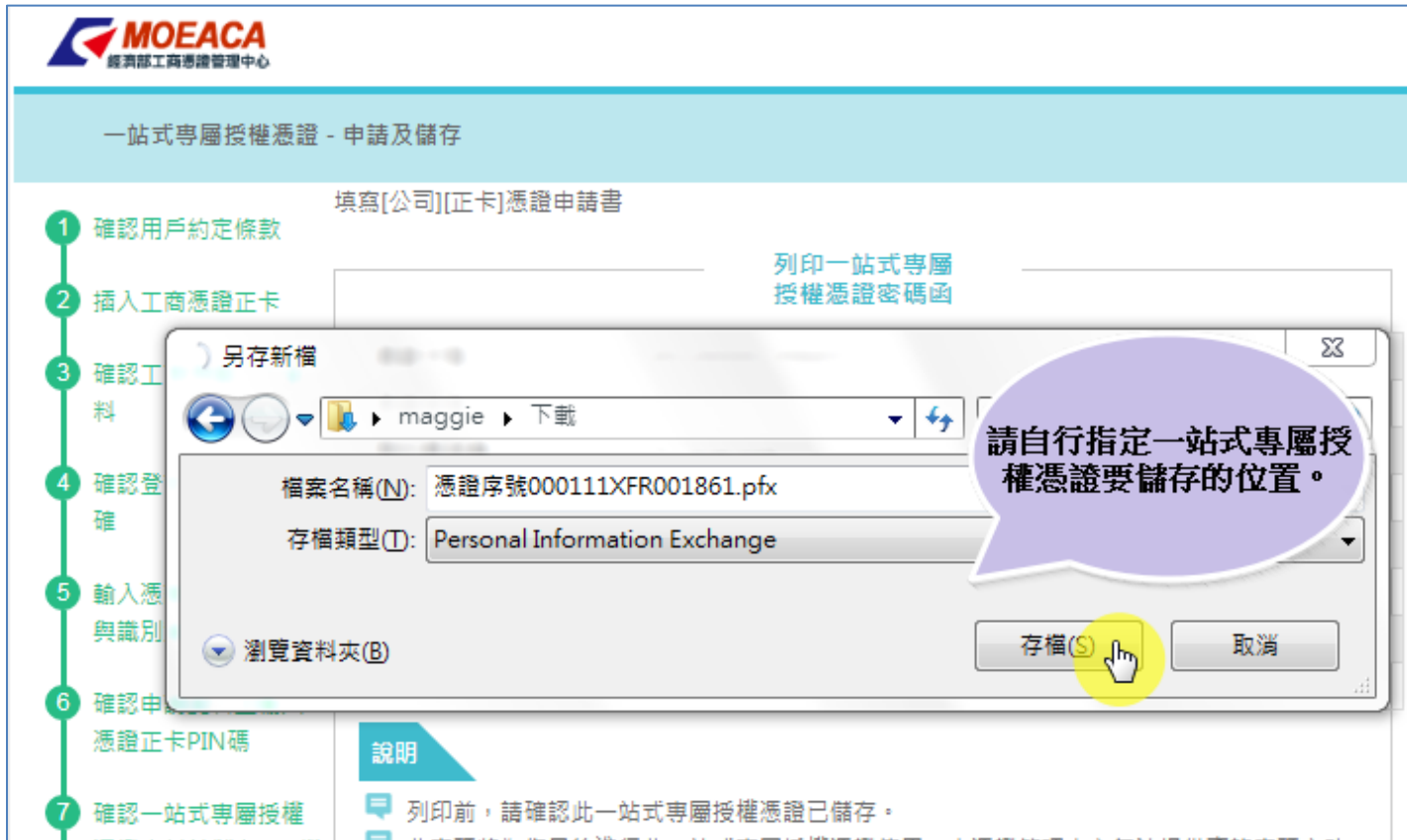
請輸入密碼

設定密碼並儲存PFX檔

自行設定一站式專屬授權憑證密碼。
密碼限6~8碼英文字母(大小寫有區別)、數字及符號。

工商憑證軟體憑證申請作業

■ Step7-確認一站式專屬授權憑證資料並儲存PFX檔



The screenshot displays the MOEACA (經濟部工商憑證管理中心) website interface. The main heading is "一站式專屬授權憑證 - 申請及儲存". A vertical navigation bar on the left lists seven steps: 1. 確認用戶約定條款, 2. 插入工商憑證正卡, 3. 確認資料, 4. 確認登錄, 5. 輸入憑證與識別, 6. 確認申請憑證正卡PIN碼, and 7. 確認一站式專屬授權. The current step is 7. A "另存新檔" (Save As) dialog box is open, showing the file name "憑證序號000111XFR001861.pfx" and the file type "Personal Information Exchange". A callout bubble with a purple background and white text says "請自行指定一站式專屬授權憑證要儲存的位置。" (Please specify the location where you want to save the one-stop exclusive authorization certificate). A yellow circle highlights the "存檔(S)" (Save) button.

MOEACA
經濟部工商憑證管理中心

一站式專屬授權憑證 - 申請及儲存

填寫[公司][正卡]憑證申請書

1 確認用戶約定條款

2 插入工商憑證正卡

3 確認資料

4 確認登錄

5 輸入憑證與識別

6 確認申請憑證正卡PIN碼

7 確認一站式專屬授權

列印一站式專屬授權憑證密碼函

另存新檔

檔案名稱(N): 憑證序號000111XFR001861.pfx

存檔類型(T): Personal Information Exchange

瀏覽資料夾(B)

存檔(S)

取消

請自行指定一站式專屬授權憑證要儲存的位置。

說明

列印前，請確認此一站式專屬授權憑證已儲存。



工商憑證軟體憑證申請作業

Step8-列印一站式專屬授權憑證密碼函



經濟部工商憑證管理中心

一站式專屬授權憑證 - 申請及儲存

填寫[公司][正卡]憑證申請書

- 1 確認用戶約定條款
- 2 插入工商憑證正卡
- 3 確認工商憑證正卡資料
- 4 確認登記資料是否正確
- 5 輸入憑證連絡人資料與識別資料
- 6 確認申請資料並輸入憑證正卡PIN碼
- 7 確認一站式專屬授權憑證資料並儲存PFX檔
- 8 列印一站式專屬授權憑證密碼函

列印一站式專屬授權憑證密碼函

憑證卡號	1001080001090000
憑證序號	01
發行者名稱	CN=example.org,C=US,ST=Virginia,L=Blackburg,O=Test,OU=Test
持有者資訊	CN=example.org,C=US,ST=Virginia,L=Blackburg,O=Test,OU=Test
統一編號	
識別資料	
密碼	
列印日期	

說明

- 列印前，請...
- 此密碼將為... 查詢密碼之功能，請您妥善保存。
- 如日後有進行密碼重設作業，將會取代原設定的密碼，請您留意。
- 應避免將此密碼函與一站式專屬憑證同時存於相同電腦或儲存設備，以保障資訊安全

列印



10

■ 開放的線上申請項目(本國公司)

增減資

- 增資(資本總額增加且發行新股)、發行新股、可轉換公司債換發新股、認股憑證換發新股、減資、註銷庫藏股減資、銷除股份減資(特別股收回)

修章

- 修正章程、額定資本額增加變更章程、公司名稱變更修正章程、公司所營事業變更修正章程、減少所營事業變更修正章程、公司遷址修正章程、分公司設立修正章程

董監事變更

- 董監事更名、董事/監察人地址變更、居住國外董事委託國內股東代理出席董事會、法人股東更名與地址變更、董事/監察人持股變動報備、董事/監察人質權設定與解除、董事/監察人證照變更

經理人變更

- 經理人變更(委任)、經理人解任、經理人更名、經理人地址變更

所在地變更

- 公司所在地(同一縣市)、公司所在地(不同縣市)、
• 公司所在地門牌整編

分公司變更

- 分公司設立、分公司名稱變更、分公司經理人變更、分公司經理人解任、分公司地址變更、分公司經理人地址變更、分公司廢止、分公司地址門牌整編、分公司經理人地址門牌整編、分公司經理人更名

停復業

- 停業、延展開業、復業

查閱/影印與證明

- 查閱、影印與中英文證明書

其他

- 特別股轉換普通股

■ 開放的線上申請項目(外國公司)

外國公司變更認許

- 在中華民國所營事業增加認許、在中華民國所營事業減少認許、本公司所在地變更、本公司董事及其他負責人變更、本公司資本額變更、本公司所營事業變更

外國分公司變更登記

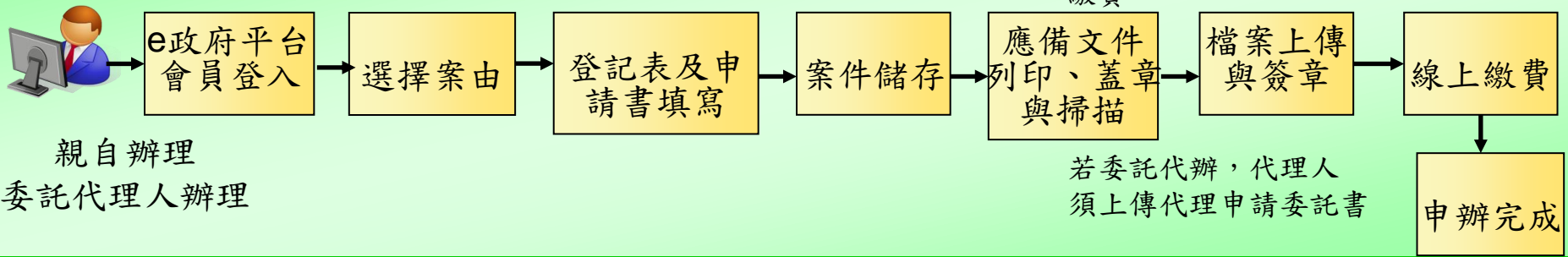
- 外國公司暫停營業、外國公司延展開業、外國公司復業、分公司所在地變更登記(不含地址門牌整編)、分公司地址門牌整編、分公司中文名稱變更、分公司外文名稱變更、分公司廢止登記

查閱/影印與證明

- 查閱、影印與中英文證明書



1. 一站式線上申請作業





Step1: 我的e政府登入

開辦企業
 公司與商業及有限合夥一站式線上申請作業
 Company, Business and Limited Partnership One-stop Service Request

[作業流程說明](#)
[使用者練習區](#)
[加入會員](#)
[會員登入](#)
[開始線上申請](#)
[案件資料查詢](#)

NEWS / 網站公告

[系統使用教學](#)
[憑證作業指南](#)

本網站將於106年10月1日起定期移除未繳費送件之案件資料，若案件資料逾3個月（90天）未異動且尚未送件，本網站將予以刪除，以提升系統運作效率，已送件之案件仍可於本網站查詢案件辦理進度與結果。

我的e政府

www.gov.tw

會員登入 | 加入會員

會員帳號管理功能強化 忘記密碼不煩惱

**以自然人憑證
啟用帳號**

帳號未啟用或被鎖定？
使用個人之自然人憑證，即可啟用帳號。
[\(詳細說明請點選此處\)](#)

**以密碼提示問題
重設密碼**

設定密碼提示問題後，
忘記密碼時正確回答預
設答案，即可重設密碼。
[\(詳細說明請點選此處\)](#)

**以自然人憑證
重設密碼**

忘記密碼時，使用個
人之自然人憑證，即
可重設密碼。
[\(詳細說明請點選此處\)](#)

帳號登入

帳號:

密碼:

登入

[忘記密碼](#)
[忘記帳號](#)

Google+ 登入

憑證登入

請插入您的憑證並輸入PIN

PIN:

登入

初次使用憑證登入，請務必安裝最新版本HICOS元件方能完整支援自然人憑證之讀取及使用，安裝元件與登入問題，請詳常見問答或元件測試網頁【協助測試】

e政府服務平台公告

電子化政府服務平臺將於107年07月26日下午4點至下午8點之間，進行主機維護作業，期間系統可正常登入



Step2: 軟體憑證授權作業(1/5)



作業流程說明

使用者練習區

開始線上申請

案件資料查詢

會計師專區

負責人簽章作業

公司登記線上查閱服務(試用版)

憑證授權管理作業

電子遊戲機業務申請

工作規則線上填報

公司登記線上補正

法規資訊

表單下載

操作手冊與元件下載

Q&A問答集

開辦企業 全程服務

<https://onestop.nat.gov.tw>

公司與商業及有限合夥

一站式服務

1 2

NEWS / 網站公告

[系統使用教學](#) [憑證作業指南](#)

- 107/05/02

➔ 一站式線上申請流程小提醒：為簡化一站式辦理公司登記線上申請作業，申請人於填寫案由等相關資料後，系統會自動產製線上版申請書及登記表電子檔並附加於應備文件中，申請人無需再行掃描上傳蓋具大小印章之公司登記申請書及登記表。
- 107/02/02

➔ 一站式線上申請作業網站將於2月2日19:00~22:00進行擴充功能改版，改版新功能主要包含整合公司登記資料線上填寫產製網路傳輸版登記表、應備文件整批上傳優化、提供專屬軟體憑證作業等，服務上版後可透過左側功能列表之「使用者練習區」體驗全程作業方式，如有操作上問題請撥打諮詢專線:412-1166。
- 106/03/01

➔ 本網站已提供IE、Chrome、Firefox等瀏覽器作業支援，請先參考「網站公告」右側之「憑證作業指南」安裝憑證元件(HiPKILocalSignServer)，僅辦理名稱預查業務或已安裝元件者無須重新安裝，並確認允許本網站之彈出式視窗(快顯功能)，以進行憑證作業環境檢測。
- 106/01/13

➔ 配合總統於105年12月21日公布《勞動基準法》修正條文，公司可依最新修訂的勞基法修改工作規則，最新工作規則請連結至勞動部網站下載。
- 105/12/20

➔ 配合商業司部分公司登記及預查申請案審查業務於民國106年1月1日起由本部中部辦公室接辦，『公司、商業及有限合夥一站式線上申請作業網站』於105/12/30(五) 17:30起至106/01/01(日) 00:00進行系統轉換作業，屆時將暫停服務，造成不便，敬請見諒。

Search / 案件進度查詢

以下為您最近案件 [OSC1071113001301] 的辦理進度狀況(僅供參考,實際作業情形請洽各單位承辦人為準)

送件進度
承辦中

公司登記進度
承辦中

營業(稅籍)登記進度
承辦中



Step2: 軟體憑證授權作業(2/5)

憑證授權管理作業

- 公司負責人以自然人憑證授權內部員工使用一站式專屬授權憑證辦理公司登記
- 公司以工商憑證(正卡)授權公司內部員工線上辦理公司登記
- 代理人以自然人憑證授權事務所內部員工線上辦理公司登記

必填 請輸入負責人身分證號碼：

必填 請輸入負責人自然人憑證PIN碼：

必填 請輸入公司統一編號：

確認



Step2: 軟體憑證授權作業(3/5)

憑證授權管理作業

公司負責人以自然人憑證授權內部員工使用一站式專屬授權憑證辦理公司登記

公司資訊

1. 負責人姓名：陳俊聖

2. 負責人身分證件號碼：

3. 公司統一編號：20828393

4. 公司名稱：宏基股份有限公司

已授權使用者清單

[新增授權憑證使用者](#)

序號	E政府平台帳號	專屬授權憑證使用者姓名	使用狀態	功能
1	test123	測試改	是	修改
2	<input type="text"/>	testAA	是	修改



Step2: 軟體憑證授權作業(4/5)

憑證授權管理作業

公司負責人以自然人憑證授權內部員工使用一站式專屬授權憑證辦理公司登記

公司負責人資訊

1. 負責人姓名：陳俊聖
2. 負責人身分證件號碼：
3. 公司統一編號：20828393
4. 公司名稱：宏碁股份有限公司

授權使用者資料維護：**新增使用者**

必填 員工姓名：	<input type="text" value="王小怡"/>		
必填 員工E政府平台帳號：	<input type="text" value="reshellTien"/>		
必填 負責人電子信箱：	<input type="text" value="re@gmail.com"/>	必填 使用狀態：	<input checked="" type="radio"/> 啟用 <input type="radio"/> 停用
必填 負責人手機號碼：	<input type="text" value="0912-123456"/>	(格式例:0912-123456)	
必填 負責人自然人憑證PIN碼：	<input type="text" value="....."/>		

儲存

取消



Step2: 軟體憑證授權作業(5/5)

憑證授權管理作業

公司負責人以自然人憑證授權內部員工使用一站式專屬授權憑證辦理公司登記

公司資訊

1. 負責人姓名：陳俊聖

2. 負責人身分證件號碼：

3. 公司統一編號：20828393

4. 公司名稱：宏基股份有限公司

已授權使用者清單

新增授權憑證使用者

新增成功!

序號	E政府平台帳號	專屬授權憑證使用者姓名	使用狀態	功能
1	test123	測試改	是	修改
2	<input type="text"/>	testAA	是	修改
3	reshellTien	王小怡	是	修改



Step3: 登入成功與功能連結



作業流程說明

使用者練習區

開始線上申請

案件資料查詢

會計師專區

負責人簽章作業

公司登記線上查閱服務(試用版)

憑證授權管理作業

電子遊戲機業務申請

工作規則線上填報

公司登記線上補正

法規資訊

表單下載

操作手冊與元件下載

Q&A問答集

開辦企業 全程服務

<https://onestop.nat.gov.tw>

公司與商業及有限合夥

一站式服務

1 2

NEWS / 網站公告

[系統使用教學](#) [憑證作業指南](#)

- 107/05/02

➔ 一站式線上申請流程小提醒：為簡化一站式辦理公司登記線上申請作業，申請人於填寫案由等相關資料後，系統會自動產製線上版申請書及登記表電子檔並附加於應備文件中，申請人無需再行掃描上傳蓋具大小印章之公司登記申請書及登記表。
- 107/02/02

➔ 一站式線上申請作業網站將於2月2日19:00~22:00進行擴充功能改版，改版新功能主要包含整合公司登記資料線上填寫產製網路傳輸版登記表、應備文件整批上傳優化、提供專屬軟體憑證作業等，服務上版後可透過左側功能列表之「使用者練習區」體驗全程作業方式，如有操作上問題請撥打諮詢專線:412-1166。
- 106/03/01

➔ 本網站已提供IE、Chrome、Firefox等瀏覽器作業支援，請先參考「網站公告」右側之「憑證作業指南」安裝憑證元件(HiPKILocalSignServer)，僅辦理名稱預查業務或已安裝元件者無須重新安裝，並確認允許本網站之彈出式視窗(快顯功能)，以進行憑證作業環境檢測。
- 106/01/13

➔ 配合總統於105年12月21日公布《勞動基準法》修正條文，公司可依最新修訂的勞基法修改工作規則，最新工作規則請連結至勞動部網站下載。
- 105/12/20

➔ 配合商業司部分公司登記及預查申請案審查業務於民國106年1月1日起由本部中部辦公室接辦，『公司、商業及有限合夥一站式線上申請作業網站』於105/12/30(五) 17:30起至106/01/01(日) 00:00進行系統轉換作業，屆時將暫停服務，造成不便，敬請見諒。

Search / 案件進度查詢

以下為您最近案件 [OSC1071113001301] 的辦理進度狀況(僅供參考,實際作業情形請洽各單位承辦人為準)

送件進度 承辦中	公司登記進度 承辦中	營業(稅籍)登記進度 承辦中
-------------	---------------	-------------------



Step4: 開始線上申請

Step 1 / 6

1 · 2 · 3 · 4 · 5 · 6

步驟一：選擇一站式服務流程項目

必填 組織型態
 公司
 商業
 有限合夥

↓

必填 申辦項目
 公司設立
 公司變更
 查閱、影印、證明

↓

您選擇了 [公司變更] 請再選取您想辦理的選項

變更預查

本國公司申請變更登記案件

↓

是否使用工商憑證

 是 (需做憑證驗證, 系統將帶出完整的公司登記資料)
 否 (系統將帶出公示的登記資料)

外國公司申請變更認許及分公司變更登記簡易案由案件

進出口廠商變更登記

請輸入公司統一編號, 系統將帶出公示的登記資料。

必填 公司統一編號:

- 申辦公司變更登記時, 可利用自然人憑證和工商憑證透過網路傳輸方式, 上傳應附書件並簽章。且以網路傳輸方式申請並上傳附件者, 應繳納之登記費減收三百元。
- 目前公司變更登記開放的申請案由: 增減資、修章、董監事變更簡易案由、經理人變更、所在地變更、分公司變更、停復業/延展開業、查閱/影印、證明。
- 股份有限公司變更登記未開放的申請案由: 保留公司債可轉換額度、公司印鑑變更、改選董事/監察人、補選董事(常務董事/董事長)/監察人、指(改)派董事/監察人、董爭(常務董事/董事長)/監察人解任、董事長印鑑變更、董事長變更、股權含陸資申請變更報備、解散。
- 有限公司變更登記未開放的申請案由: 股東出資轉讓修正章程、公司印鑑變更、改選董事/董事長、指(改)派董事、董爭解任登記、負責人印鑑變更、股權含陸資申請變更報備、解散及變更組織。
- 本系統可使用下列付費方式:
 1. 金融帳戶: 不需要準備讀卡機、晶片金融卡。(繳費參加單位)
 2. 晶片金融卡: 需準備讀卡機及晶片金融卡。(繳費參加單位)
 3. 信用卡: 不需要準備讀卡機、晶片金融卡。(支援發卡機構與手續費一覽表)
 『晶片金融卡』與『金融帳戶』手續處理費為15元, 且本系統無提供此手續處理費的收據。

回上頁
重填
下一步



Step5: 選擇案由

Step 1 / 6

1
2
3
4
5
6

步驟一：選擇案由

案由選項	修章
<input type="checkbox"/> 增減資(註一)	<input checked="" type="checkbox"/> 修正章程
<input checked="" type="checkbox"/> 修章	<input type="checkbox"/> 額定資本額增加變更章程
<input type="checkbox"/> 董監事簡易案由	<input type="checkbox"/> 公司名稱變更修正章程
<input checked="" type="checkbox"/> 經理人	<input type="checkbox"/> 公司所管事業變更修正章程
<input checked="" type="checkbox"/> 所在地	<input type="checkbox"/> 減少所管事業變更修正章程
<input type="checkbox"/> 分公司	<input type="checkbox"/> 公司遷址修正章程
<input type="checkbox"/> 停復業/延展開業	<input type="checkbox"/> 分公司設立修正章程
<input type="checkbox"/> 其他	
<input type="checkbox"/> 查閱/影印(註二)	經理人
<input type="checkbox"/> 證明	<input checked="" type="checkbox"/> 經理人變更(委任)
	<input type="checkbox"/> 經理人解任
	<input type="checkbox"/> 經理人更名
	<input type="checkbox"/> 經理人地址變更(不含地址門牌整編)
	<input type="checkbox"/> 經理人地址門牌整編
	所在地
	<input checked="" type="checkbox"/> 公司所在地(同一縣市)
	<input type="checkbox"/> 公司所在地門牌整編
	<input type="checkbox"/> 公司所在地(不同縣市)

註一:依公司法278條規定,需增資並修正章程者,請併案申請增資及修正章程。

註二:如欲申請手工抄錄公司登記資料者,請臨櫃或郵寄至各申登機關辦理。

回上頁
重填
下一步

選擇申辦案由
並可複選併案辦理

Step6: 填寫登記表

Step 2 / 6

1 · 2 · 3 · 4 · 5 · 6

電子案號可用
來追蹤案件辦
理進度

步驟二：填寫登記表(本案已存檔，電子案號為OSC1070726011081，切換頁籤或按存檔鍵，資料可存檔。)

切換頁籤會將
資料存檔

基本資料

股本項目

營業項目

董事、監察人

法人

經理人

分公司

公司名稱	宏基股份有限公司		
公司名稱(外文)	ACER INCORPORATED		
公司聯絡電話	02-12345678	(格式例:02-12345678#119 (分機可不填))	
必填 公司地址	臺北市松山區民福里復興北路 1 1 1 號		選擇
公司章程修正(訂定)日期	107/07/31		
董事人數	11人		
獨立董事人數	3人	(格式例:「3人」、「不得少於二人，且不得少於董事席次五分之一」)	
董事任期開始日期	107/07/31		
董事任期屆滿日期	107/07/31		
審計委員會	<input checked="" type="radio"/> 是 <input type="radio"/> 否 本公司設置審計委員會由全體獨立董事組成替代監察人		
僑外投資事業	<input type="radio"/> 是 <input checked="" type="radio"/> 否		
陸資	<input type="radio"/> 是 <input checked="" type="radio"/> 否		
複數表決權特別股	<input type="radio"/> 有 <input checked="" type="radio"/> 無		
對於特定事項具否決權特別股	<input type="radio"/> 有 <input checked="" type="radio"/> 無		
特別股股東被選為董事、監察人之禁止或限制或當選一定名額之權利	<input type="radio"/> 有 <input checked="" type="radio"/> 無		



Step6: 填寫登記表(續上頁)

Step 2 / 6

1 - 2 - 3 - 4 - 5 - 6

步驟二：填寫登記表(本案已存檔，電子案號為OSC1070726011081，切換頁籤或按存檔鍵，資料可存檔。)

基本資料	股本項目	營業項目	董事、監察人	法人	經理人	分公司
資本總額					35,000,000,000	元 <input type="checkbox"/> 無票面金額
股份總數					3,500,000,000	股
實收資本總額					30,765,028,280	元
每股金額						元 <input type="checkbox"/> 無票面金額
已發行普通股份總數						股
已發行特別股份總數						0 股
本次股本增加明細						
資產增加	現金					0 股 0 元
	財產					0 股 0 元
	技術					0 股 0 元
	股份交換					0 股 0 元
	認股權憑證轉換股份					0 股 0 元
權益科目調整	資本公積					0 股 0 元
	法定盈餘公積					0 股 0 元
	股息及紅利					0 股 0 元
其他	債權抵繳股款					0 股 0 元
	公司債轉換股份					0 股 0 元
	券務					0 股 0 元
本次股本減少明細						
彌補虧損						0 股 0 元
退還股額						0 股 0 元
註銷庫藏股						0 股 0 元
合併銷除股份						0 股 0 元
分割減資						0 股 0 元
收回特別股						0 股 0 元



Step7: 確認登記表單

Step 2 / 6

1 · 2 · 3 · 4 · 5 · 6

步驟二：確認登記表單(OSC1070726011081)

基本資料

股本項目

營業項目

董事、監察人

法人

經理人

分公司

切換頁籤勾選
變更項目

變更時請打V

<input type="checkbox"/>	公司名稱	宏碁股份有限公司
<input checked="" type="checkbox"/>	公司地址	臺北市松山區
<input type="checkbox"/>	董事人數任期	11人 人 自 107/07/31 ~ 107/07/31 (含獨立董事 3人)
<input type="checkbox"/>	審計委員會	本公司設置審計委員會由全體獨立董事組成替代監察人
<input type="checkbox"/>	公司章程修正(訂定)日期	107/07/31
<input type="checkbox"/>	資本總額	35,000,000,000 元
<input type="checkbox"/>	股份總數	() 股
<input type="checkbox"/>	實收資本總額	30,765,028,280 元
<input type="checkbox"/>	每股金額	元
<input type="checkbox"/>	已發行股份總數	普通股 () 特別股 0

此為登記表中
須勾選的變更
項目

回填寫登記表單

前往填寫申請書



Step8:填寫申請書

Step 3 / 6

1 · 2 · 3 · 4 · 5 · 6

步驟三：填寫申請表單(電子案號:OSC1070726011081)

申請案由	修正章程、經理人變更(委任)、公司所在地(同一縣市)
必填 辦理方式	<input checked="" type="radio"/> 申請人親自辦理 <input type="radio"/> 委託代理人 (以會計師或律師為限)
公司之授權管理者	----- ▾
公司名稱	宏碁股份有限公司
公司地址	臺北市松山區民福里復興北路 1 1 1 號
必填 負責人姓名	陳俊聖
必填 負責人身分證件號碼	XXXXXXXXXXXXXXXXXXXX
必填 聯絡人姓名	王曉娟
必填 聯絡電話	XXXXXXXXXXXXXXXXXXXX (格式例:02-12345678#119 (分機可不填))
簡訊通知回覆電話	XXXXXXX (如手機號碼，格式例:0912345678)
必填 聯絡地址	新北市三芝區店子里中山北路二段 1 6 6 巷二十八弄 1 4 號十一樓 <input type="button" value="選擇"/>
傳真電話	02-12345678 (格式例:02-12345678)
必填 聯絡電子信箱	test@mail.com
必填 公司章程於公開網站查閱	<input type="radio"/> 同意 <input checked="" type="radio"/> 不同意
必填 領件方式	<input type="radio"/> 自領 <input checked="" type="radio"/> 郵寄

顯示申請案由

如曾經於本網站辦理，系統自動帶出前次申辦之聯絡資訊來簡化輸入

Step9: 應備文件上傳簽章(1/3)

Step 4 / 6

1 2 3 4 5 6

申請書與登記表

- 變更申請書 (本表由系統產製)
- 變更登記表 (本表由系統產製)

章程與查核報告

- 公司章程
- 無須上傳會計師資本額查核報告書及其附件

其他應備書件

可依不同文件類別個別上傳，上傳（或重傳）時請點擊 按鈕並選取PDF/TIF格式檔案。您也可以將各類文件合併掃描為單一檔案，並點擊「其他」類別之 按鈕進行上傳。

其他機關核准函(無則免送)		股東會議事錄(註1)	
董事會議事錄(或董事同意書)		經理人身分證明文件(註2)	
建物所有權人同意書影本(註3)		其它(可合併各類文件掃描單檔上傳)	

憑證簽章

憑證IC卡 一站式專屬授權憑證

請選擇專屬授權憑證pfx檔

必填 輸入PIN CODE，按「簽章並上傳」：

您還有應備書件未簽章喔，完成後始可前往繳費明細！

1. 確認系統產製的申請書與登記表資料無誤

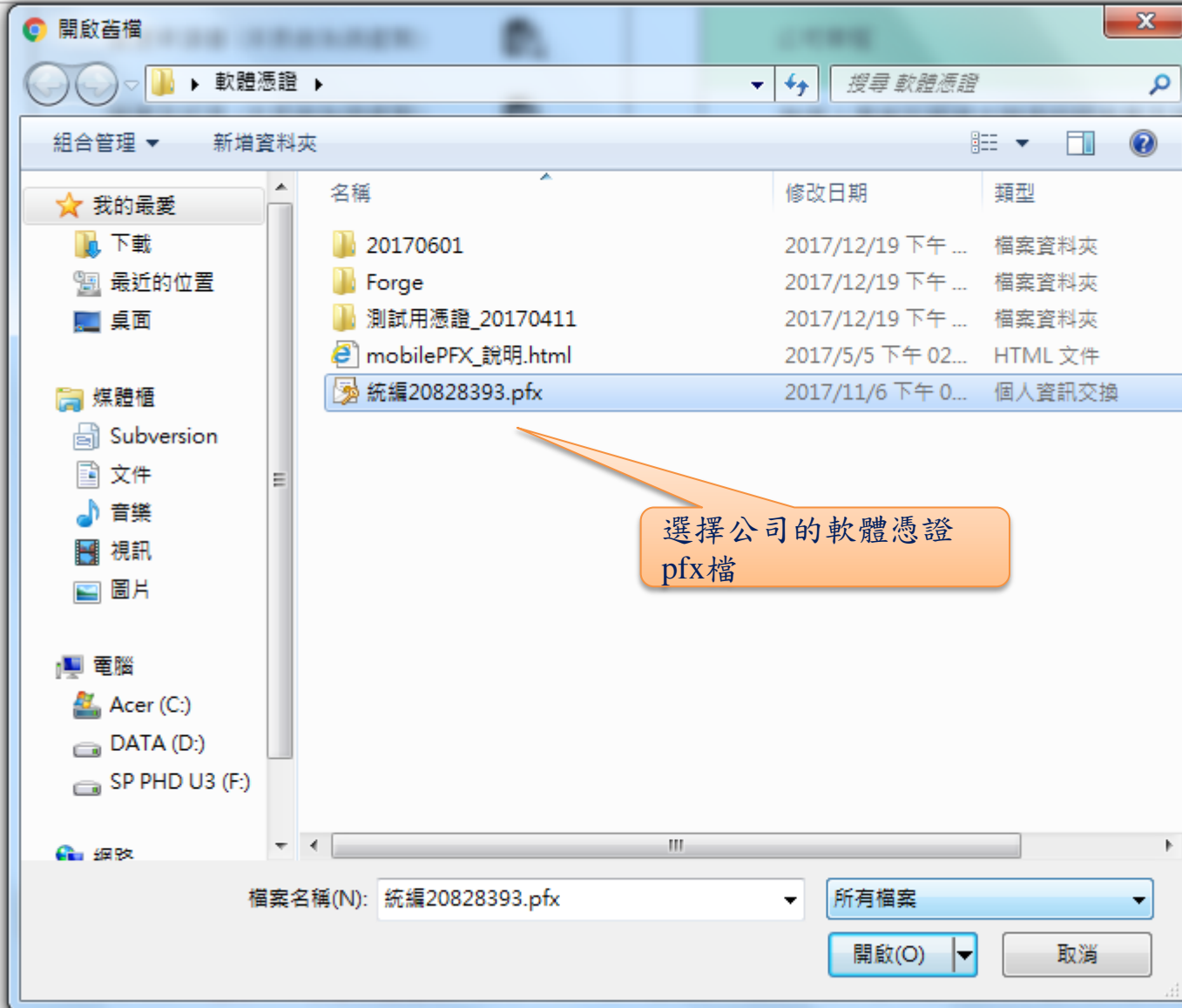
2. 上傳公司章程與確認查核報告

3. 上傳其他應備書件，請選擇TIF或PDF的格式

4. 選擇憑證簽章種類

5. 選擇憑證pfx檔

Step9: 應備文件上傳簽章(2/3)



Step9: 應備文件上傳簽章(3/3)

Step 4 / 6

123456

申請書與登記表

變更申請書 (本表由系統產製)

變更登記表 (本表由系統產製)

章程與查核報告

公司章程

無須上傳會計師資本額查核報告書及其附件

其他應備書件

可依不同文件類別個別上傳，上傳（或重傳）時請點擊 按鈕並選取PDF/TIF格式檔案。
您也可以將各類文件合併掃描為單一檔案，並點擊「其他」類別之 按鈕進行上傳。

其他機關核准函(無則免送)	股東會議事錄 (註1)
董事會議事錄(或董事同意書)	經理人身分證明文件 (註2)
建物所有權人同意書影本 (註3)	其它(可合併各類文件掃描單檔上傳)

憑證簽章

憑證IC卡 一站式專屬授權憑證

請選擇專屬授權憑證pfx檔

必填 輸入PIN CODE，按「簽章並上傳」：

請選擇憑證pfx檔

.....

簽章並上傳

前往繳費明細

已簽章完成，可以前往繳費囉！

輸入PIN CODE做憑證簽章，系統顯示簽章成功訊息後，即可前往繳費明細

29

Step 5 / 6

1 . 2 . 3 . 4 . 5 . 6

步驟五：線上繳費(公司變更登記)

[付款明細資料]

電子案號	OSC1070726011081			
付款人資料	付款人姓名(法人名稱)	宏基股份有限公司	付款人身份證件號碼(法人統編)	20828393
※付款人資料須與實際扣款人資料一致!!				
序號	收費項目	單價	份數	小計
1	公司變更登記	700	1	700
總計				700
提醒您！ 使用本系統各類付費方式，皆無法提供服務手續費之收據。 (各類付費服務手續費率請見下方說明)				
				前往繳費

- 本系統可使用下列付費方式：
 1. 金融帳戶：活期帳戶轉帳，帳戶須與案件申請人、代理人、法人或聯絡人一致。(可供線上繳費扣款銀行清單)
 2. 晶片金融卡：活期帳戶轉帳，需準備讀卡機及晶片金融卡。(可供線上繳費扣款銀行清單)
 3. 信用卡：使用信用卡繳費，扣款人必須與案件之申請人、代理人或聯絡人一致。(支援發卡機構與手續費一覽表)
『晶片金融卡』與『金融帳戶』手續處理費為15元，且本系統無提供此手續處理費的收據。
- 除晶片金融卡外，使用的付費工具需符合付款人身份。
- 交易過程中，請勿按下重新整理按鈕、上一頁或重複點選「前往繳費」、「取得繳費代碼」。
- 如暫不繳費，日後可使用本系統之「案件資料查詢」功能繼續進行繳費。