

目錄


1.	申請作業.....	3
1.1.	新登記.....	3
1.1.1.	選擇申請種類.....	3
1.1.2.	申請資料輸入.....	5
1.1.3.	輸入法全形、半形轉換.....	8
1.1.4.	電子檔上傳.....	9
1.1.5.	線上申請完成.....	11
1.2.	重新登記.....	12
1.2.1.	選擇申請種類.....	12
1.2.2.	申請資料輸入.....	14
1.3.	變更登記.....	17
1.3.1.	選擇申請種類.....	17
1.3.2.	輸入密碼.....	19
1.3.3.	申請資料輸入(首次線上申請).....	20
1.3.4.	申請資料輸入(已有帳號、密碼).....	21
1.4.	廢止出進口登記.....	24
1.4.1.	選擇申請種類.....	24
1.4.2.	密碼輸入.....	25
1.4.3.	申請資料輸入(首次線上申請).....	26
1.4.4.	申請資料輸入(已有帳號、密碼).....	27
1.5.	近3年出進口實績證明書.....	30
1.5.1.	選擇申請種類.....	30
1.5.2.	密碼輸入.....	31
1.5.3.	申請資料輸入(首次線上申請).....	31
1.5.4.	申請資料輸入(已有帳號、密碼).....	33
1.6.	出進口廠商登記證明書.....	36
1.6.1.	選擇申請種類.....	36
1.6.2.	密碼輸入.....	37
1.6.3.	申請資料輸入(首次線上申請).....	38
1.6.4.	申請資料輸入(已有帳號、密碼).....	39
1.7.	出進口廠商登記英文證明函.....	42
1.7.1.	選擇申請種類.....	42
1.7.2.	密碼輸入.....	43
1.7.3.	申請資料輸入(首次線上申請).....	44

1.7.4. 申請資料輸入(已有帳號、密碼).....45

1. 申請作業

1.1. 新登記

1.1.1. 選擇申請種類

申辦項目勾選 		
申請種類	檢附文件	
<input checked="" type="checkbox"/> 新登記	請先辦理英文名稱預查(可點選此處申辦)，英文名稱預查核准後即可申辦出進口廠商新登記。	
<input type="checkbox"/> 重新登記	1. 註撤銷登記逾2年者，請先辦理英文名稱預查(可點選此處申辦)，英文名稱預查核准後即可申辦出進口廠商重新登記（註銷未逾2年，且仍擬使用原登記英文名稱者，免辦理英文名稱預查）。 2. 繳還本局90年6月21日前核發之登記卡(無登記卡者免附；如卡片遺失無法繳還者，請檢附切結書)。	
變更登記	<input type="checkbox"/> 英文名稱	1. 請先辦理英文名稱預查(可點選此處申辦)，英文名稱預查核准後即可申辦英文名稱變更登記。 2. 繳還本局90年6月21日前核發之登記卡(無登記卡者免附；如卡片遺失無法繳還者，請檢附切結書)。
	<input type="checkbox"/> 中文名稱	繳還本局90年6月21日前核發之登記卡(無登記卡者免附；如卡片遺失無法繳還者，請檢附切結書)。
	<input type="checkbox"/> 地址 <input type="checkbox"/> 負責人	
	<input type="checkbox"/> 電話 <input type="checkbox"/> 傳真	
	<input type="checkbox"/> 廠商網址 <input type="checkbox"/> E-Mail	
	<input type="checkbox"/> 產品項目	1. 主管機關核准變更營利事業統一編號證明文件影本1份。 2. 繳還本局90年6月21日前核發之登記卡(無登記卡者免附；如卡片遺失無法繳還者，請檢附切結書)。
	<input type="checkbox"/> 營利事業統一編號	
<input type="checkbox"/> 其他事項：	1. 相關證明文件。 2. 繳還本局90年6月21日前核發之登記卡(無登記卡者免附；如卡片遺失無法繳還者，請檢附切結書)。	
<input type="checkbox"/> 廢止出進口廠商登記	1. 相關證明文件(無證明文件者免附)。 2. 繳還本局90年6月21日前核發之登記卡(無登記卡者免附；如卡片遺失無法繳還者，請檢附切結書)。	
相關證明文件	<input type="checkbox"/> 近3年出進口實績證明書 <input type="checkbox"/> 出進口廠商登記證明書 <input type="checkbox"/> 出進口廠商登記英文證明函	
<input checked="" type="checkbox"/> 資料同步：一併變更輸出入電子簽證系統及產地證明系統之相關資料(包括中文名稱、地址、電話及傳真)		
廠商基本資料：		
營利事業統一編號：	<input type="text" value="02439864"/>	

1. 勾選「新登記」-已完成英文名稱預查，但未申請出進口廠商資格者(若未完成英文名稱預查不得勾選此功能)。
2. 相關欄位說明：
 - A. [營利事業統一編號]: 輸入欲申請之統編。
3. 按鈕說明：

: 按下後，系統會檢查[營利事業統一編號]欄位是否有資料，如果有，再檢核該統編是否已有通過之英文名稱，若已有通過之英文名稱預查，則將英文名稱預查所填寫公司相關資料顯示於畫面上，供使用者再次應用。
 - A.

: 按下後，僅保留原畫面上之初始值。

1.1.2. 申請資料輸入

出進口廠商登記-申辦資料輸入			
申請種類			
<input checked="" type="checkbox"/> 新登記			
<input type="checkbox"/> 重新登記			
變更登記			
<input type="checkbox"/> 中文名稱 <input type="checkbox"/> 英文名稱 <input type="checkbox"/> 地址 <input type="checkbox"/> 負責人 <input type="checkbox"/> 電話 <input type="checkbox"/> 傳真 <input type="checkbox"/> 廠商網址 <input type="checkbox"/> E-Mail <input type="checkbox"/> 產品項目 <input type="checkbox"/> 營利事業統一編號 <input type="checkbox"/> 其他事項：			
<input type="checkbox"/> 廢止出進口廠商登記			
相關證明文件			
<input type="checkbox"/> 近3年出進口實績證明書 <input type="checkbox"/> 出進口廠商登記證明書 <input type="checkbox"/> 出進口廠商登記英文證明函			
<input checked="" type="checkbox"/> 資料同步：一併變更輸入電子簽證系統及產地證明系統之相關資料(包括中文名稱、地址、電話及傳真)			
出進口廠商登記-申辦資料輸入			
廠商基本資料：(* 請注意：以下資料如與現況不符，請先於上方表格內之申請種類勾選欲變更之項目後，再直接修正下方資料，確認無誤後再傳送)			
申請局別：	<input checked="" type="radio"/> 台北 <input type="radio"/> 高雄 (附件請傳真 台北:02-23217241、02-23965836 高雄:07-2811396)	申請日期：	105/10/19
營利事業統一編號：	<input type="text" value="02439864"/>		
中文名稱：	<input type="text" value="測試九惠商行"/>		
英文名稱：	<input type="text" value="ABALONE TAIWAN CO."/>		
中文地址：	<input type="text" value="桃園市中壢區新中北路23號"/>		
英文地址：	<input type="text" value="NO. 23, XINZHONG N. RD., ZHONGLI DIST., TAOYU"/>		
負責人姓名：	<input type="text" value="林美惠"/>	性別：	<input type="radio"/> 男 <input checked="" type="radio"/> 女 **本欄位為性別統計之重要依據，請務必詳實勾選
電話：	<input type="text" value="23217241"/> <input type="text"/>	傳真：	<input type="text"/>
輸入範例：02-23217241#123			
**以下紅色框內資料可選擇填與不填，填寫之資料將顯示於本局「廠商基本資料查詢」網頁。			
網址：	<input type="text"/>	Email：	<input type="text"/>
輸入範例：http://www.pchome.com.tw (長度1-50個字, 前面一定要加http或https)			
中文產品項目(出口)：	<input type="text"/>	英文產品項目(出口)：	<input type="text"/>
長度1-300個中文字(含空白)		長度1-600個英文字(含空白)	
中文產品項目(進口)：	<input type="text"/>	英文產品項目(進口)：	<input type="text"/>
長度1-300個中文字(含空白)		長度1-600個英文字(含空白)	
連絡Email：	<input type="text" value="abc@yahoo.com.tw"/>	<*請確認>	
連絡人姓名：	<input type="text" value="林小姐"/>	連絡電話：	<input type="text" value="23217241"/>
		輸入範例：02-23217241#123	
其他事項： <input type="text"/>			
貴廠商係首次線上申辦，請點此下載 密碼申請書，填妥後傳真或上傳密碼申請書，並設定申辦密碼。(新登記之廠商經審查不通過者，密碼需重新申請)			
已傳真：	<input checked="" type="checkbox"/> 密碼申請書	上傳電子檔：	<input type="checkbox"/> 密碼申請書(上傳)
設定密碼：	<input type="text" value="*****"/> 密碼設定原則：8~10碼，且須英文大小寫+數字		
確認密碼：	<input type="text" value="*****"/> 請再次輸入1次相同的密碼		
<input type="button" value="傳送"/> <input type="button" value="重新輸入"/>			
 <input type="button" value="注 注"/> <input type="button" value="OFF"/> <input type="button" value="OFF"/> <input type="button" value="?"/> <input type="button" value="?"/>			

1. 相關欄位說明：

<*請確認> 為必填欄位

- A. [申請局別]：分別有台北、高雄，申請者可依公司所在區域較近自行選擇申請局別。
 - B. [中文地址]：請輸入全形字元。
 - C. [英文地址]：請輸入半形字元。
 - D. [負責人]：請輸入全形字元。
 - E. [電話]：僅可輸入數字 0~9 及下列符號() # - ，範例如下：(02)2397-7489#123。
 - F. [傳真]：僅可輸入數字 0~9 及下列符號() # - ，範例如下：(02)2397-7489
 - G. [聯絡 email]：必須輸入下列符號@ . ，[範例如 test@yahoo.com.tw](mailto:test@yahoo.com.tw)
 - H. [聯絡人姓名]：請輸入全形字元。
 - I. [聯絡電話]：僅可輸入數字 0~9 及下列符號() # - ，範例如下：(02)2397-7489#123、0912-213-125
2. 半形、全形切換詳 1.1.3. 新申請- 輸入法全形、半形轉換。
3. **請點此下載密碼申請書**：按下此 link(紅色字串)可查看下載密碼申請書，使用者可選擇 、、。
4. 傳真附件，其傳真電話於申請局別旁有顯示
- 台北：02-23217241、02-23965836
- 高雄：07-2811396

5. 按鈕說明：

- A. **公司或商業登記證明文件一(上傳)**: 電子檔上傳詳 1.1.4 新登記- 電子檔上傳。
- B. **變更統編證明一(上傳)**: 電子檔上傳詳 1.1.4 新登記- 電子檔上傳。
- C. **密碼申請書(上傳)**: 電子檔上傳詳 1.1.4 新登記- 電子檔上傳。
- D. **傳送**: 按下後，系統會檢核相關資料是否有正確填入，檢核無誤表示申請成功，系統會顯示告知，詳 1.1.5 新登記- 線上申請完成。
- E. **重新輸入**: 按下後，僅保留原畫面上之初始值。

1.1.3. 輸入法全形、半形轉換

半形：

其他事項：	<input type="text"/>	
已傳真：	公司或商業登記證明文件 <input type="checkbox"/>	變更統編證明 <input type="checkbox"/>
電子檔：	<input type="text" value="公司或商業登記證明文件一(上傳)"/> <input type="checkbox"/>	<input type="text" value="變更統編證明一(上傳)"/> <input type="checkbox"/>
	<input type="text" value="公司或商業登記證明文件二(上傳)"/> <input type="checkbox"/>	<input type="text" value="變更統編證明二(上傳)"/> <input type="checkbox"/>
<input type="button" value="傳送"/>		<input type="button" value="重新輸入"/>

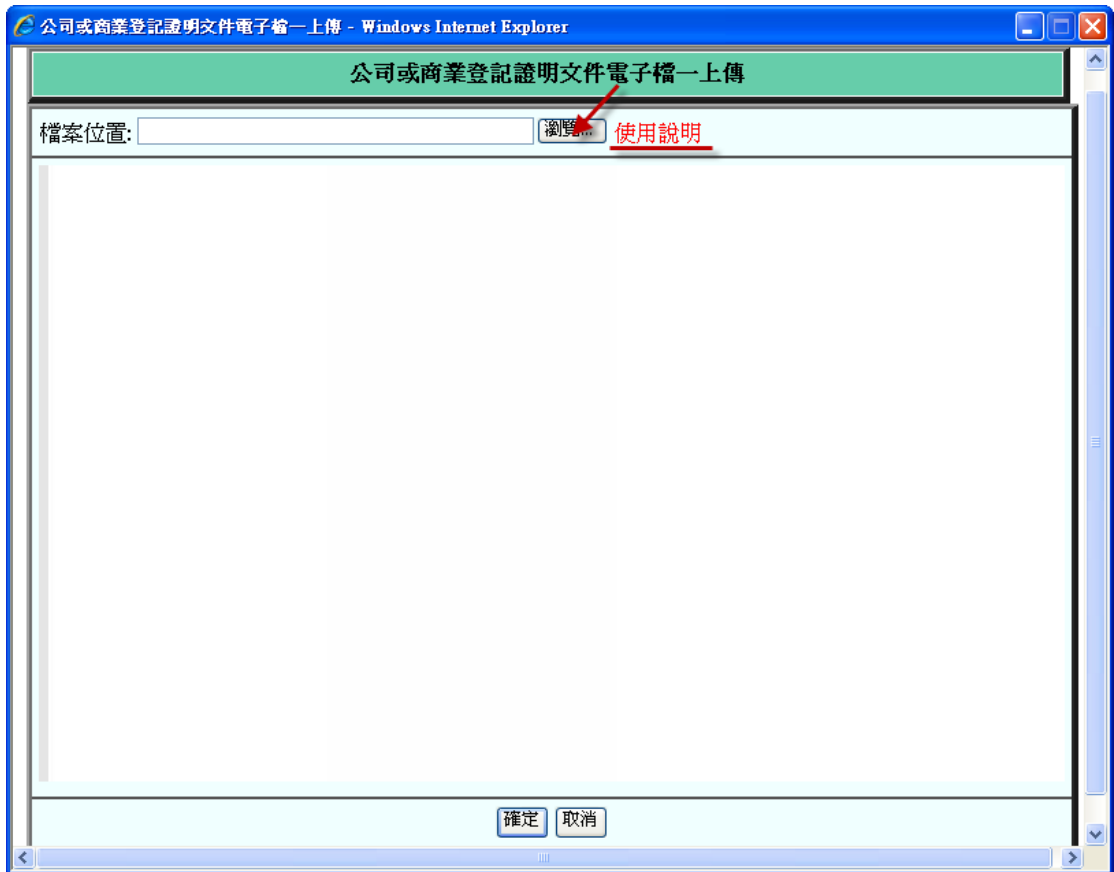
全形：

其他事項：	<input type="text"/>	
已傳真：	公司或商業登記證明文件 <input type="checkbox"/>	變更統編證明 <input type="checkbox"/>
電子檔：	<input type="text" value="公司或商業登記證明文件一(上傳)"/> <input type="checkbox"/>	<input type="text" value="變更統編證明一(上傳)"/> <input type="checkbox"/>
	<input type="text" value="公司或商業登記證明文件二(上傳)"/> <input type="checkbox"/>	<input type="text" value="變更統編證明二(上傳)"/> <input type="checkbox"/>
<input type="button" value="傳送"/>		<input type="button" value="重新輸入"/>

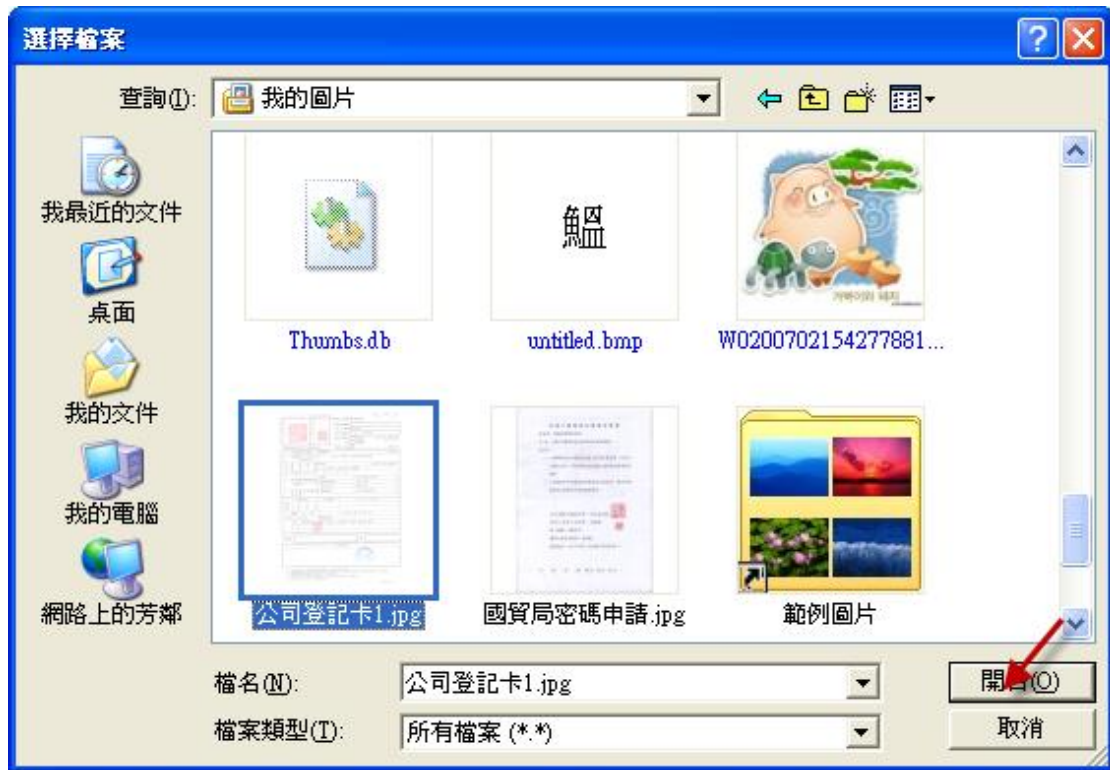
全形、半形切換方式：

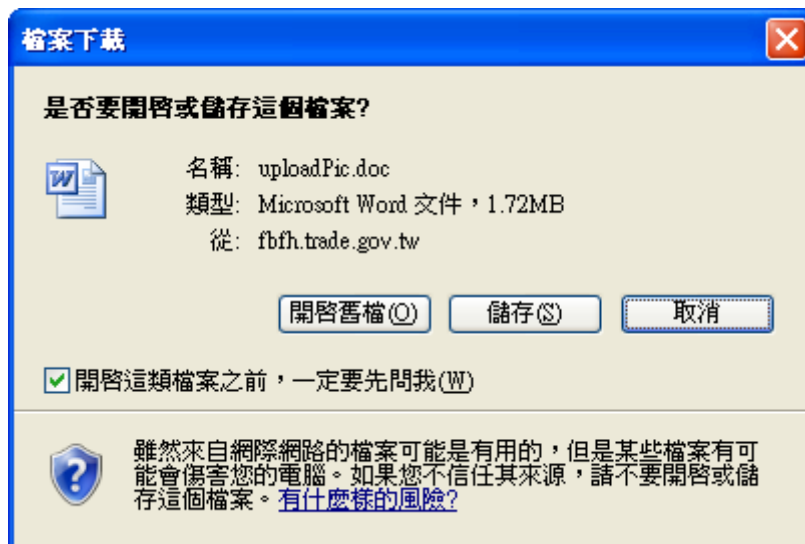
1. 直接在輸入法上，點選半形就變成全形;點選全形就變半形。
2. SHIFT + 空格鍵。

1.1.4. 電子檔上傳



1. 於按下 XXX (上傳)，電子檔上傳畫面，上傳檔案限 pdf、jpg 格式。
2. 使用說明：按下此 link 可查看電子檔上傳相關規定及設定，使用者可選擇開啟舊檔、儲存、取消。
3. 按鈕說明：
 - A. 瀏覽：另開視窗「選擇檔案」畫面，使用者選擇電子圖放置位置。
 - B. 確定：。將已選擇的圖檔上傳至系統後，關閉此畫面。
 - C. 取消：關閉該畫面。





1.1.5. 線上申請完成

我們會儘快處理你的文件!


本局收件後二個工作小時即可查詢結果。

謝謝!

1. 看到此畫面表示申請動作完成。
2. 申請結果是否通過，於審查人員審查完畢會以 email 通知，使用者亦可於「申辦結果查詢」之功能查詢相關申請資料。

1.2. 重新登記

1.2.1. 選擇申請種類

申辦項目勾選 		
申請種類	檢附文件	
<input type="checkbox"/> 新登記	請先辦理英文名稱預查(可點選此處申辦)，英文名稱預查核准後即可申辦出進口廠商新登記。	
<input checked="" type="checkbox"/> 重新登記	<ol style="list-style-type: none"> 註撤銷登記逾2年者，請先辦理英文名稱預查(可點選此處申辦)，英文名稱預查核准後即可申辦出進口廠商重新登記（註銷未逾2年，且仍擬使用原登記英文名稱者，免辦理英文名稱預查）。 繳還本局90年6月21日前核發之登記卡(無登記卡者免附；如卡片遺失無法繳還者，請檢附切結書)。 	
變更登記	<input type="checkbox"/> 英文名稱	<ol style="list-style-type: none"> 請先辦理英文名稱預查(可點選此處申辦)，英文名稱預查核准後即可申辦英文名稱變更登記。 繳還本局90年6月21日前核發之登記卡(無登記卡者免附；如卡片遺失無法繳還者，請檢附切結書)。
	<input type="checkbox"/> 中文名稱	繳還本局90年6月21日前核發之登記卡(無登記卡者免附；如卡片遺失無法繳還者，請檢附切結書)。
	<input type="checkbox"/> 地址 <input type="checkbox"/> 負責人	
	<input type="checkbox"/> 電話 <input type="checkbox"/> 傳真	
	<input type="checkbox"/> 廠商網址 <input type="checkbox"/> E-Mail	
	<input type="checkbox"/> 產品項目	
	<input type="checkbox"/> 營利事業統一編號	<ol style="list-style-type: none"> 主管機關核准變更營利事業統一編號證明文件影本1份。 繳還本局90年6月21日前核發之登記卡(無登記卡者免附；如卡片遺失無法繳還者，請檢附切結書)。
<input type="checkbox"/> 其他事項：	<ol style="list-style-type: none"> 相關證明文件。 繳還本局90年6月21日前核發之登記卡(無登記卡者免附；如卡片遺失無法繳還者，請檢附切結書)。 	
<input type="checkbox"/> 廢止出進口廠商登記	<ol style="list-style-type: none"> 相關證明文件(無證明文件者免附)。 繳還本局90年6月21日前核發之登記卡(無登記卡者免附；如卡片遺失無法繳還者，請檢附切結書)。 	
相關證明文件	<input type="checkbox"/> 近3年出進口實績證明書 <input type="checkbox"/> 出進口廠商登記證明書 <input type="checkbox"/> 出進口廠商登記英文證明函	
<input checked="" type="checkbox"/> 資料同步：一併變更輸入電子簽證系統及產地證明系統之相關資料(包括中文名稱、地址、電話及傳真)		
廠商基本資料：		
營利事業統一編號：	<input type="text" value="24460257"/>	
<input type="button" value="確認"/> <input type="button" value="重新輸入"/>		

1. 勾選「重新登記」-自行申請註銷而無出進口資格，欲再重新登記為出進口廠商者。
2. 相關欄位說明：
 - A. [營利事業統一編號]：輸入欲申請之統編。
3. 按鈕說明：
 - A. 確認：按下後，系統會檢查[營利事業統一編號]欄位是否有資料，如果有，再檢核該統編是否已為自行註銷，符合該條件者，系統會自動帶出註銷前的廠商基本資料。
 - B. 重新輸入：按下後，僅保留原畫面上之初始值。

1.2.2. 申請資料輸入

進出口廠商登記-申辦資料輸入			
申請種類			
<input type="checkbox"/> 新登記			
<input checked="" type="checkbox"/> 重新登記			
變更登記			
<input type="checkbox"/> 中文名稱 <input type="checkbox"/> 英文名稱 <input type="checkbox"/> 地址 <input type="checkbox"/> 負責人 <input type="checkbox"/> 電話 <input type="checkbox"/> 傳真 <input type="checkbox"/> 廠商網址 <input type="checkbox"/> E-Mail <input type="checkbox"/> 產品項目 <input type="checkbox"/> 營利事業統一編號 <input type="checkbox"/> 其他事項：			
<input type="checkbox"/> 廢止進出口廠商登記			
相關證明文件			
<input type="checkbox"/> 近3年進出口實績證明書 <input type="checkbox"/> 進出口廠商登記證明書 <input type="checkbox"/> 進出口廠商登記英文證明函			
<input checked="" type="checkbox"/> 資料同步：一併變更輸入電子簽證系統及產地證明系統之相關資料(包括中文名稱、地址、電話及傳真)			
進出口廠商登記-申辦資料輸入			
廠商基本資料：(* 請注意：以下資料如與現況不符，請先於上方表格內之申請種類勾選欲變更之項目後，再直接修正下方資料，確認無誤後再傳送)			
申請局別：	<input type="radio"/> 台北 <input type="radio"/> 高雄 (附件請傳真 台北:02-23217241、02-23965836 高雄:07-2811396)	申請日期：	105/10/25
營利事業統一編號：	24460257		
中文名稱：	連禧實業有限公司		
英文名稱：	LIENSI CO.		
中文地址：	臺北市大同區西寧北路37號11樓之2		
英文地址：	11F.-2, NO.37, XINING N. RD., DATONG DIST., TAIPEI		
負責人姓名：	陳小河	性別：	<input checked="" type="radio"/> 男 <input type="radio"/> 女 **本欄位為性別統計之重要依據，請務必詳實勾選
電話：	02-25588233	傳真：	02-25587377
輸入範例：02-23217241#123			
**以下紅色框內資料可選擇填與不填，填寫之資料將顯示於本局「廠商基本資料查詢」網頁。			
網址：	<input type="text"/> <small>輸入範例：http://www.pchome.com.tw (長度1~50個字，前面一定要加http或https)</small>	Email：	<input type="text"/>
中文產品項目(出口)：	<input type="text"/>	英文產品項目(出口)：	<input type="text"/>
<small>長度1~300個中文字(含空白)</small>		<small>長度1~600個英文字(含空白)</small>	
中文產品項目(進口)：	<input type="text"/>	英文產品項目(進口)：	<input type="text"/>
<small>長度1~300個中文字(含空白)</small>		<small>長度1~600個英文字(含空白)</small>	
連絡Email：	<input type="text"/> <*請確認>		
連絡人姓名：	<input type="text"/>	連絡電話：	<input type="text"/>
輸入範例：02-23217241#123			
其他事項：	<input type="text"/>		
貴廠商係首次線上申辦，請點此下載 密碼申請書 ，填妥後傳真或上傳密碼申請書，並設定申辦密碼。(新登記之廠商經審查不通過者，密碼需重新申請)			
已傳真：	密碼申請書 <input type="checkbox"/>	上傳電子檔：	<input type="text"/> 密碼申請書(上傳) <input type="checkbox"/>
設定密碼：	<input type="text"/> 密碼設定原則：8~10碼，且須英文大小寫+數字		
確認密碼：	<input type="text"/> 請再次輸入1次相同的密碼		
<input type="button" value="傳送"/> <input type="button" value="重新輸入"/>  <input type="button" value="注"/> <input type="button" value="OFF"/> <input type="button" value="?"/>			

1. 相關欄位說明：


<*請確認> 為必填欄位

- A. [申請局別]：分別有台北、高雄，申請者可依公司所在區域較近自行選擇申請局別。
- B. [中文地址]：請輸入全形字元。
- C. [英文地址]：請輸入半形字元。
- D. [負責人姓名]：請輸入全形字元。
- E. [性別]：選擇男或女
- F. [電話]：僅可輸入數字 0~9 及下列符號() # - ，範例如下：
(02)2397-7489#123。
- G. [傳真]：僅可輸入數字 0~9 及下列符號() # - ，範例如下：
(02)2397-7489
- H. [網址]：請輸入半形字元。
- I. [Email]：請輸入半形字元。
- J. [中文產品項目(進口)]：請輸入全形字元。
- K. [英文產品項目(進口)]：請輸入半形字元。
- L. [中文產品項目(出口)]：請輸入全形字元。
- M. [英文產品項目(出口)]：請輸入半形字元。
- N. [聯絡 email]：必須輸入下列符號@ . ，[範例如 test@yahoo.com.tw](mailto:test@yahoo.com.tw)
- O. [聯絡人姓名]：請輸入全形字元。
- P. [聯絡電話]：僅可輸入數字 0~9 及下列符號() # - ，範例如下：
(02)2397-7489#123、0912-213-125

2. 半形、全形切換詳 1.1.3. 新申請- 輸入法全形、半形轉換。
3. **請點此下載密碼申請書**：按下此 link 可下載密碼申請書，使用者可選擇 **開啟舊檔**、**儲存**、**取消**。
4. **切結書**：無法繳回舊卡者，按下此 link 可下載無法繳回舊卡之切結書。
5. 按鈕說明：
 - A. **密碼申請書(上傳)**：電子檔上傳詳 1.1.4 新登記- 電子檔上傳。
 - B. **傳送**：按下後，系統會檢核相關資料是否有正確填入，檢核無誤表示申請成功，系統會顯示告知，詳 1.1.5 新登記- 線上申請完成。
 - C. **重新輸入**：按下後，僅保留原畫面上之初始值。

1.3. 變更登記

1.3.1. 選擇申請種類

申辦項目勾選 		
申請種類	檢附文件	
<input type="checkbox"/> 新登記	請先辦理英文名稱預查(可點選此處申辦)，英文名稱預查核准後即可申辦出進口廠商新登記。	
<input type="checkbox"/> 重新登記	1. 註銷登記逾2年者，請先辦理英文名稱預查(可點選此處申辦)，英文名稱預查核准後即可申辦出進口廠商重新登記(註銷未逾2年，且仍擬使用原登記英文名稱者，免辦理英文名稱預查)。 2. 繳還本局90年6月21日前核發之登記卡(無登記卡者免附；如卡片遺失無法繳還者，請檢附切結書)。	
變更登記	<input type="checkbox"/> 英文名稱	1. 請先辦理英文名稱預查(可點選此處申辦)，英文名稱預查核准後即可申辦英文名稱變更登記。 2. 繳還本局90年6月21日前核發之登記卡(無登記卡者免附；如卡片遺失無法繳還者，請檢附切結書)。
	<input type="checkbox"/> 中文名稱	繳還本局90年6月21日前核發之登記卡(無登記卡者免附；如卡片遺失無法繳還者，請檢附切結書)。
	<input type="checkbox"/> 地址 <input type="checkbox"/> 負責人	
	<input checked="" type="checkbox"/> 電話 <input checked="" type="checkbox"/> 傳真	
	<input type="checkbox"/> 廠商網址 <input type="checkbox"/> E-Mail	
	<input type="checkbox"/> 產品項目	
	<input type="checkbox"/> 營利事業統一編號	1. 主管機關核准變更營利事業統一編號證明文件影本1份。 2. 繳還本局90年6月21日前核發之登記卡(無登記卡者免附；如卡片遺失無法繳還者，請檢附切結書)。
<input type="checkbox"/> 其他事項：	1. 相關證明文件。 2. 繳還本局90年6月21日前核發之登記卡(無登記卡者免附；如卡片遺失無法繳還者，請檢附切結書)。	
<input type="checkbox"/> 廢止出進口廠商登記	1. 相關證明文件(無證明文件者免附)。 2. 繳還本局90年6月21日前核發之登記卡(無登記卡者免附；如卡片遺失無法繳還者，請檢附切結書)。	
相關證明文件	<input type="checkbox"/> 近3年出進口實績證明書 <input type="checkbox"/> 出進口廠商登記證明書 <input type="checkbox"/> 出進口廠商登記英文證明函	
<input checked="" type="checkbox"/> 資料同步：一併變更輸入電子簽證系統及產地證明系統之相關資料(包括中文名稱、地址、電話及傳真)		
廠商基本資料：		
營利事業統一編號：	<input type="text" value="12377493"/>	
<input type="button" value="確認"/> <input type="button" value="重新輸入"/>		

1. 勾選「變更登記」。
2. 相關欄位說明：
 - A. [營利事業統一編號]：輸入欲申請之統編。
3. 按鈕說明：
 - A. ：按下後，系統會檢查 [營利事業統一編號] 欄位是否有資料，如果有，再檢核該統編狀態是否正常，若正常檢核是否有帳號密碼(非首次線上申請)。

為首次申請，至 1.3.3 申請資料輸入，系統會自動帶出廠商基本資料，若非首次申請已有帳號、密碼者至 1.3.2 輸入密碼。
 - B. ：按下後，僅保留原畫面上之初始值。
4. [資料同步]：若有在國際貿易局使用「原產地證明書線上作業」系統、「輸出入電子簽證系統」，若有變更公司名稱、地址、電話、傳真，可勾選此項，將「原產地證明書線上作業」系統、「輸出入電子簽證系統」基本資料一併變更。

1.3.2. 輸入密碼

出進口廠商登記-密碼確認	
輸入廠商統一編號及密碼後，點選「確定」。所輸入之資料必須正確，才可傳送成功，否則將顯示統一編號不正確或密碼錯誤等訊息，須重新輸入正確資料後，始可點選確定。(忘記密碼)	
輸入密碼：	<input type="password" value="••••••"/>
<input type="button" value="確定"/> <input type="button" value="重新輸入"/>	

1. 按鈕說明：

- A. **確定**：按下後，系統會檢查〔輸入密碼〕欄位是否正確，正確至 1.3.4 申請資料輸入，不正確回 1.3.1 申辦項目勾選畫面
- B. **重新輸入**：按下後，僅保留原畫面上之初始值。

1.3.3. 申請資料輸入(首次線上申請)

出進口廠商登記-申辦資料輸入			
申請種類			
<input type="checkbox"/> 新登記			
<input type="checkbox"/> 重新登記			
變更登記			
<input type="checkbox"/> 中文名稱 <input type="checkbox"/> 英文名稱 <input type="checkbox"/> 地址 <input type="checkbox"/> 負責人 <input checked="" type="checkbox"/> 電話 <input checked="" type="checkbox"/> 傳真 <input type="checkbox"/> 廠商網址 <input type="checkbox"/> E-Mail <input type="checkbox"/> 產品項目 <input type="checkbox"/> 營利事業統一編號 <input type="checkbox"/> 其他事項：			
<input type="checkbox"/> 廢止出進口廠商登記			
相關證明文件			
<input type="checkbox"/> 近3年出進口實績證明書 <input type="checkbox"/> 出進口廠商登記證明書 <input type="checkbox"/> 出進口廠商登記英文證明函 <input checked="" type="checkbox"/> 資料同步：一併變更輸入電子簽證系統及產地證明系統之相關資料(包括中文名稱、地址、電話及傳真)			
出進口廠商登記-申辦資料輸入			
廠商基本資料：(* 請注意：以下資料如與現況不符，請先於上方表格內之申請種類勾選欲變更之項目後，再直接修正下方資料，確認無誤後再傳送)			
申請局別：	<input type="radio"/> 台北 <input type="radio"/> 高雄 (附件請傳真 台北:02-23217241、02-23965836 高雄:07-2811396)	申請日期：	105/10/21
營利事業統一編號：	12702977		
中文名稱：	勝德國際研發股份有限公司		
英文名稱：	POWERTECH INDUSTRIAL CO., LTD.		
中文地址：	新北市中和區中山路二段四〇七號一〇樓		
英文地址：	10F, NO.407, CHUNG SHAN RD., ZHONGHE DIST., N		
負責人姓名：	周小雄	性別：	<input checked="" type="radio"/> 男 <input type="radio"/> 女 **本欄位為性別統計之重要依據，請務必詳實勾選
電話：	82281612 輸入範例：02-23217241#123 <*請確認>	傳真：	82281613 <*請確認>
**以下紅色框內資料可選擇填與不填，填寫之資料將顯示於本局「廠商基本資料查詢」網頁。			
網址：	<input type="text"/> 輸入範例：http://www.pchome.com.tw (長度1~50個字，前面一定要加http或https)	Email：	<input type="text"/>
中文產品項目(出口)：	<input type="text"/>	英文產品項目(出口)：	<input type="text"/>
	長度1~300個中文字(含空白)		長度1~600個英文字(含空白)
中文產品項目(進口)：	<input type="text"/>	英文產品項目(進口)：	<input type="text"/>
	長度1~300個中文字(含空白)		長度1~600個英文字(含空白)
連絡Email：	<input type="text"/> <*請確認>		
連絡人姓名：	駱小遠	連絡電話：	02-82215588 輸入範例：02-23217241#123
其他事項：	<input type="text"/>		
貴廠商係首次線上申辦，請點此下載 密碼申請書，填妥後傳真或上傳密碼申請書，並設定申辦密碼。(新登記之廠商經審查不通過者，密碼需重新申請)			
已傳真：	密碼申請書 <input type="checkbox"/>	上傳電子檔：	密碼申請書(上傳) <input type="checkbox"/>
設定密碼：	<input type="text"/> 密碼設定原則：8~10碼，且須英文大小寫+數字		
確認密碼：	<input type="text"/> 請再次輸入1次相同的密碼		
<input type="button" value="傳送"/> <input type="button" value="重新輸入"/>			

1.3.4. 申請資料輸入(已有帳號、密碼)

出進口廠商登記-申辦資料輸入			
申請種類			
<input type="checkbox"/> 新登記			
<input type="checkbox"/> 重新登記			
變更登記			
<input type="checkbox"/> 中文名稱 <input type="checkbox"/> 英文名稱 <input type="checkbox"/> 地址 <input type="checkbox"/> 負責人 <input checked="" type="checkbox"/> 電話 <input type="checkbox"/> 傳真 <input type="checkbox"/> 廠商網址 <input type="checkbox"/> E-Mail <input type="checkbox"/> 產品項目 <input type="checkbox"/> 營利事業統一編號 <input type="checkbox"/> 其他事項：			
<input type="checkbox"/> 廢止出進口廠商登記			
相關證明文件			
<input type="checkbox"/> 近3年出進口實績證明書 <input type="checkbox"/> 出進口廠商登記證明書 <input type="checkbox"/> 出進口廠商登記英文證明函			
<input checked="" type="checkbox"/> 資料同步：一併變更輸出入電子簽證系統及產地證明系統之相關資料(包括中文名稱、地址、電話及傳真)			
出進口廠商登記-申辦資料輸入			
廠商基本資料：(* 請注意：以下資料如與現況不符，請先於上方表格內之申請種類勾選欲變更之項目後，再直接修正下方資料，確認無誤後再傳送)			
申請局別：	<input type="radio"/> 台北 <input type="radio"/> 高雄 (附件請傳真 台北:02-23217241、02-23965836 高雄:07-2811396)	申請日期：	105/10/21
營利事業統一編號：	<input type="text" value="12377493"/>		
中文名稱：	<input type="text" value="康大資訊股份有限公司"/>		
英文名稱：	<input type="text" value="KANG DA INFORMATION INC."/>		
中文地址：	<input type="text" value="臺北市中山區南京東路三段 1 3 1 號 6 樓"/>		
英文地址：	<input type="text" value="6F., NO.131, SEC. 3, NANJING E. RD., ZHONGSHAN"/>		
負責人姓名：	<input type="text" value="祁小輝"/>	性別：	<input checked="" type="radio"/> 男 <input type="radio"/> 女 **本欄位為性別統計之重要依據，請務必詳實勾選
電話：	<input type="text" value="(02)2715-2222"/> <input type="text"/> 輸入範例：02-23217241#123 <*請確認>	傳真：	<input type="text" value="(02)2712-9197"/>
**以下紅色框內資料可選擇填與不填，填寫之資料將顯示於本局「廠商基本資料查詢」網頁。			
網址：	<input type="text" value="http://www.kangdainfo.com/"/> 輸入範例：http://www.pchome.com.tw (長度1~50個字，前面一定要加http或https)	Email：	<input type="text"/>
中文產品項目(出口)：	<input type="text" value="自行車零配件"/> 長度1~300個中文字(含空白)	英文產品項目(出口)：	<input type="text"/>
中文產品項目(進口)：	<input type="text" value="軟體"/> 長度1~300個中文字(含空白)	英文產品項目(進口)：	<input type="text"/>
連絡Email：	<input type="text" value="sunnylarry@gmail.com"/> <*請確認>		
連絡人姓名：	<input type="text" value="簡小欽"/>	連絡電話：	<input type="text" value="23977562"/> 輸入範例：02-23217241#123
其他事項：	<input type="text"/>		
<input type="button" value="傳送"/> <input type="button" value="重新輸入"/>			

1. 相關欄位說明：

<*請確認> 為必填欄位

- A. [申請局別]：分別有台北、高雄，申請者可依公司所在區域較近自行選擇申請局別。

虛線範圍內，有勾選變更才可異動


- B. [中文地址]：請輸入全形字元。
- C. [英文地址]：請輸入半形字元。
- D. [負責人姓名]：請輸入全形字元。
- E. [性別]：選擇男或女
- F. [電話]：僅可輸入數字 0~9 及下列符號()#-，範例如下：
(02)2397-7489#123。
- G. [傳真]：僅可輸入數字 0~9 及下列符號()#-，範例如下：
(02)2397-7489
- H. [網址]：請輸入半形字元。
- I. [Email]：請輸入半形字元。
- J. [中文產品項目(進口)]：請輸入全形字元。
- K. [英文產品項目(進口)]：請輸入半形字元。
- L. [中文產品項目(出口)]：請輸入全形字元。
- M. [英文產品項目(出口)]：請輸入半形字元。
-

- N. [聯絡 email]：必須輸入下列符號@.，[範例如
test@yahoo.com.tw](mailto:test@yahoo.com.tw)

- O. [聯絡人姓名]: 請輸入全形字元。
- P. [聯絡電話]: 僅可輸入數字 0~9 及下列符號() # - , 範例如下: (02)2397-7489#123、0912-213-125
2. 半形、全形切換詳 1.1.3. 新申請- 輸入法全形、半形轉換。
3. **請點此下載密碼申請書**: 按下此 link 可查看下載密碼申請書, 使用者可選擇 、、。
4. **切結書**: 無法繳回舊卡者, 按下此 link 可下載無法繳回舊卡之切結書。
5. 傳真附件, 其傳真電話於申請局別旁有顯示
- 台北: 02-23217241、02-23965836
- 高雄: 07-2811396
6. 按鈕說明:
- A. : 電子檔上傳詳 1.1.4 新登記- 電子檔上傳。
- B. : 按下後, 系統會檢核相關資料是否有正確填入, 檢核無誤表示申請成功, 系統會顯示告知, 詳 1.1.5 新登記- 線上申請完成。
- C. : 按下後, 僅保留原畫面上之初始值。

1.4. 廢止出進口登記

1.4.1. 選擇申請種類

申辦項目勾選 		
申請種類	檢附文件	
<input type="checkbox"/> 新登記	請先辦理英文名稱預查(可點選此處申辦)，英文名稱預查核准後即可申辦出進口廠商新登記。	
<input type="checkbox"/> 重新登記	1. 註撤銷登記逾2年者，請先辦理英文名稱預查(可點選此處申辦)，英文名稱預查核准後即可申辦出進口廠商重新登記(註銷未逾2年，且仍擬使用原登記英文名稱者，免辦理英文名稱預查)。 2. 繳還本局90年6月21日前核發之登記卡(無登記卡者免附；如卡片遺失無法繳還者，請檢附切結書)。	
變更登記	<input type="checkbox"/> 英文名稱	1. 請先辦理英文名稱預查(可點選此處申辦)，英文名稱預查核准後即可申辦英文名稱變更登記。 2. 繳還本局90年6月21日前核發之登記卡(無登記卡者免附；如卡片遺失無法繳還者，請檢附切結書)。
	<input type="checkbox"/> 中文名稱	繳還本局90年6月21日前核發之登記卡(無登記卡者免附；如卡片遺失無法繳還者，請檢附切結書)。
	<input type="checkbox"/> 地址 <input type="checkbox"/> 負責人	
	<input type="checkbox"/> 電話 <input type="checkbox"/> 傳真	
	<input type="checkbox"/> 廠商網址 <input type="checkbox"/> E-Mail	
	<input type="checkbox"/> 產品項目	
	<input type="checkbox"/> 營利事業統一編號	1. 主管機關核准變更營利事業統一編號證明文件影本1份。 2. 繳還本局90年6月21日前核發之登記卡(無登記卡者免附；如卡片遺失無法繳還者，請檢附切結書)。
<input type="checkbox"/> 其他事項：	1. 相關證明文件。 2. 繳還本局90年6月21日前核發之登記卡(無登記卡者免附；如卡片遺失無法繳還者，請檢附切結書)。	
<input checked="" type="checkbox"/> 廢止出進口廠商登記	1. 相關證明文件(無證明文件者免附)。 2. 繳還本局90年6月21日前核發之登記卡(無登記卡者免附；如卡片遺失無法繳還者，請檢附切結書)。	
相關證明文件	<input type="checkbox"/> 近3年出進口實績證明書 <input type="checkbox"/> 出進口廠商登記證明書 <input type="checkbox"/> 出進口廠商登記英文證明函	
<input checked="" type="checkbox"/> 資料同步：一併變更輸入電子簽證系統及產地證明系統之相關資料(包括中文名稱、地址、電話及傳真)		
廠商基本資料：		
營利事業統一編號：	<input type="text" value="12377493"/>	
<input type="button" value="確認"/> <input type="button" value="重新輸入"/>		

1. 勾選「廢止出進口登記」。

2. 相關欄位說明：

A. [營利事業統一編號]：輸入欲申請之統編。

3. 按鈕說明：

A. **確認**：按下後，系統會檢查 [營利事業統一編號] 欄位是否有資料，如果有，再檢核該統編狀態是否正常，若正常檢核是否有帳號密碼(非首次線上申請)。為首次申請，至 1.4.2 申請資料輸入，系統會自動帶出廠商基本資料，若非首次申請已有帳號、密碼者至 1.3.2 輸入密碼。

B. **重新輸入**：按下後，僅保留原畫面上之初始值。

1.4.2. 密碼輸入

出進口廠商登記-密碼確認	
輸入廠商統一編號及密碼後，點選「確定」。所輸入之資料必須正確，才可傳送成功，否則將顯示統一編號不正確或密碼錯誤等訊息，須重新輸入正確資料後，始可點選確定。 (忘記密碼)	
輸入密碼：	<input type="password" value="....."/>
<input type="button" value="確定"/> <input type="button" value="重新輸入"/>	

1. 按鈕說明：

A. **確定**：按下後，系統會檢查 [輸入密碼] 欄位是否正確，正確至 1.4.4 申請資料輸入，不正確回 1.4.1 申辦項目勾選畫面

B. **重新輸入**：按下後，僅保留原畫面上之初始值。

1.4.3. 申請資料輸入(首次線上申請)

出進口廠商登記-申辦資料輸入	
申請種類	
<input type="checkbox"/> 新登記	
<input type="checkbox"/> 重新登記	
變更登記	
<input type="checkbox"/> 中文名稱 <input type="checkbox"/> 英文名稱 <input type="checkbox"/> 地址 <input type="checkbox"/> 負責人 <input type="checkbox"/> 電話 <input type="checkbox"/> 傳真 <input type="checkbox"/> 廠商網址 <input type="checkbox"/> E-Mail <input type="checkbox"/> 產品項目 <input type="checkbox"/> 營利事業統一編號 <input type="checkbox"/> 其他事項：	
<input checked="" type="checkbox"/> 廢止出進口廠商登記	
相關證明文件	
<input type="checkbox"/> 近3年出進口實績證明書 <input type="checkbox"/> 出進口廠商登記證明書 <input type="checkbox"/> 出進口廠商登記英文證明函	
<input checked="" type="checkbox"/> 資料同步：一併變更輸出入電子簽證系統及產地證明系統之相關資料(包括中文名稱、地址、電話及傳真)	

廠商基本資料: (* 請注意：以下資料如與現況不符，請先於上方表格內之申請種類勾選欲變更之項目後，再直接修正下方資料，確認無誤後再傳送)			
申請局別：	<input type="radio"/> 台北 <input type="radio"/> 高雄 (附件傳真 台北:02-23217241、02-23965836 高雄:07-2811396)	申請日期：	105/10/21
營利事業統一編號：	<input type="text" value="12704145"/>		
中文名稱：	<input type="text" value="美科有限公司"/>		
英文名稱：	<input type="text" value="MEI KE CO., LTD."/>		
廢止原因：	<input type="text"/> <*請確認>		
申請回覆方式：	<input type="radio"/> 正式公文(傳真) <input type="radio"/> 正式公文(郵寄) <input type="radio"/> 正式公文(親自取件) <*請確認>		
(公文寄達)通訊地址：	<input type="text"/>		
(公文傳真)傳真：	<input type="text"/>		
連絡Email：	<input type="text"/> <*請確認>		
連絡人姓名：	<input type="text" value="錢小德"/> <*請確認>	連絡電話：	<input type="text" value="29025786"/> 輸入範例：02-23217241#123 <*請確認>
其他事項：	<input type="text"/>		
**附件可採用傳真或上傳檔案方式辦理			
已傳真：	廢止相關證明文件 <input type="checkbox"/>		
電子檔：	<input type="checkbox"/> 廢止相關證明文件一(上傳)	<input type="checkbox"/> 廢止相關證明文件二(上傳)	
貴廠商係首次線上申辦，請點此下載密碼申請書，填妥後傳真或上傳密碼申請書，並設定申辦密碼:(新登記之廠商經審查不通過者，密碼需重新申請)			
已傳真：	密碼申請書 <input type="checkbox"/>	上傳電子檔：	<input type="checkbox"/> 密碼申請書(上傳)
設定密碼：	<input type="text"/> 密碼設定原則: 8~10碼，且須英文大小寫+數字		
確認密碼：	<input type="text"/> 請再次輸入1次相同的密碼		
<input type="button" value="傳送"/> <input type="button" value="重新輸入"/>			

1.4.4. 申請資料輸入(已有帳號、密碼)

出進口廠商登記-申辦資料輸入	
申請種類	
<input type="checkbox"/> 新登記	
<input type="checkbox"/> 重新登記	
變更登記	
<input type="checkbox"/> 中文名稱 <input type="checkbox"/> 英文名稱 <input type="checkbox"/> 地址 <input type="checkbox"/> 負責人 <input type="checkbox"/> 電話 <input type="checkbox"/> 傳真 <input type="checkbox"/> 廠商網址 <input type="checkbox"/> E-Mail <input type="checkbox"/> 產品項目 <input type="checkbox"/> 營利事業統一編號 <input type="checkbox"/> 其他事項：	
<input checked="" type="checkbox"/> 廢止出進口廠商登記	
相關證明文件	
<input type="checkbox"/> 近3年出進口實績證明書 <input type="checkbox"/> 出進口廠商登記證明書 <input type="checkbox"/> 出進口廠商登記英文證明函	
<input checked="" type="checkbox"/> 資料同步：一併變更輸出入電子簽證系統及產地證明系統之相關資料(包括中文名稱、地址、電話及傳真)	

廠商基本資料: (* 請注意：以下資料如與現況不符，請先於上方表格內之申請種類勾選欲變更之項目後，再直接修正下方資料，確認無誤後再傳送)			
申請局別：	<input type="radio"/> 台北 <input type="radio"/> 高雄 (附件傳真 台北:02-23217241、02-23965836 高雄:07-2811396)	申請日期：	105/10/21
營利事業統一編號：	<input type="text" value="12377493"/>		
中文名稱：	<input type="text" value="康大資訊股份有限公司"/>		
英文名稱：	<input type="text" value="KANG DA INFORMATION INC."/>		
廢止原因：	<input type="text"/> <*請確認>		
申請回覆方式：	<input type="radio"/> 正式公文(傳真) <input type="radio"/> 正式公文(郵寄) <input type="radio"/> 正式公文(親自取件) <*請確認>		
(公文寄達)通訊地址：	<input type="text"/>		
(公文傳真)傳真：	<input type="text"/>		
連絡Email：	<input type="text" value="sunnylarry@gmail.com"/> <*請確認>		
連絡人姓名：	<input type="text" value="簡小欽"/> <*請確認>	連絡電話：	<input type="text" value="23977562"/> 輸入範例：02-23217241#123 <*請確認>
其他事項：	<input type="text"/>		
**附件可採用傳真或上傳檔案方式辦理			
已傳真：	廢止相關證明文件 <input type="checkbox"/>		
電子檔：	<input type="text" value="廢止相關證明文件一(上傳)"/> <input type="checkbox"/>	<input type="text" value="廢止相關證明文件二(上傳)"/> <input type="checkbox"/>	 注 OFF ?
<input type="button" value="傳送"/> <input type="button" value="重新輸入"/>			

1. 相關欄位說明：

<*請確認> 為必填欄位


- A. [申請局別]：分別有台北、高雄，申請者可依公司所在區域較近自行選擇申請局別。
 - B. [廢止原因]：請輸入全形字元。
 - C. [申請回覆方式]：請擇一
 - D. [(公文送達)通訊地址]：請輸入全形字元。
 - E. [(公文傳真)傳真]：僅可輸入數字 0~9 及下列符號()-，範例如下：(02)2397-7489
 - F. [聯絡 email]：必須輸入下列符號@ .，[範例如 test@yahoo.com.tw](mailto:test@yahoo.com.tw)
 - G. [聯絡人姓名]：請輸入全形字元。
 - H. [聯絡電話]：僅可輸入數字 0~9 及下列符號() # -，範例如下：(02)2397-7489#123、0912-213-125
2. 半形、全形切換詳 1.1.3. 新申請- 輸入法全形、半形轉換。
3. **請點此下載密碼申請書**：按下此 link 可查看下載密碼申請書，使用者可選擇 、、。
4. 傳真附件，其傳真電話於申請局別旁有顯示
- 台北：02-23217241、02-23965836
- 高雄：07-2811396

5. 按鈕說明：

- A. **廢止相關證明文件 (上傳)**: 電子檔上傳詳 1.1.4 新登記- 電子檔上傳。
- B. **密碼申請書(上傳)** : 電子檔上傳詳 1.1.4 新登記- 電子檔上傳。
- C. **傳送**: 按下後，系統會檢核相關資料是否有正確填入，檢核無誤表示申請成功，系統會顯示告知已完成申請作業，詳 1.1.5 新登記-線上申請完成。
- D. **重新輸入**: 按下後，僅保留原畫面上之初始值。

1.5. 近 3 年出進口實績證明書

1.5.1. 選擇申請種類

申辦項目勾選 		
申請種類	檢附文件	
<input type="checkbox"/> 新登記	請先辦理英文名稱預查(可點選此處申辦)，英文名稱預查核准後即可申辦出進口廠商新登記。	
<input type="checkbox"/> 重新登記	1. 註銷登記逾2年者，請先辦理英文名稱預查(可點選此處申辦)，英文名稱預查核准後即可申辦出進口廠商重新登記(註銷未逾2年，且仍擬使用原登記英文名稱者，免辦理英文名稱預查)。 2. 繳還本局90年6月21日前核發之登記卡(無登記卡者免附；如卡片遺失無法繳還者，請檢附切結書)。	
變更登記	<input type="checkbox"/> 英文名稱	1. 請先辦理英文名稱預查(可點選此處申辦)，英文名稱預查核准後即可申辦英文名稱變更登記。 2. 繳還本局90年6月21日前核發之登記卡(無登記卡者免附；如卡片遺失無法繳還者，請檢附切結書)。
	<input type="checkbox"/> 中文名稱	繳還本局90年6月21日前核發之登記卡(無登記卡者免附；如卡片遺失無法繳還者，請檢附切結書)。
	<input type="checkbox"/> 地址 <input type="checkbox"/> 負責人	
	<input type="checkbox"/> 電話 <input type="checkbox"/> 傳真	
	<input type="checkbox"/> 廠商網址 <input type="checkbox"/> E-Mail	
	<input type="checkbox"/> 產品項目	
<input type="checkbox"/> 營利事業統一編號	1. 主管機關核准變更營利事業統一編號證明文件影本1份。 2. 繳還本局90年6月21日前核發之登記卡(無登記卡者免附；如卡片遺失無法繳還者，請檢附切結書)。	
<input type="checkbox"/> 其他事項：	1. 相關證明文件。 2. 繳還本局90年6月21日前核發之登記卡(無登記卡者免附；如卡片遺失無法繳還者，請檢附切結書)。	
<input type="checkbox"/> 廢止出進口廠商登記	1. 相關證明文件(無證明文件者免附)。 2. 繳還本局90年6月21日前核發之登記卡(無登記卡者免附；如卡片遺失無法繳還者，請檢附切結書)。	
相關證明文件	<input checked="" type="checkbox"/> 近3年出進口實績證明書 <input type="checkbox"/> 出進口廠商登記證明書 <input type="checkbox"/> 出進口廠商登記英文證明函	
<input checked="" type="checkbox"/> 資料同步：一併變更輸出入電子簽證系統及產地證明系統之相關資料(包括中文名稱、地址、電話及傳真)		
廠商基本資料：		
營利事業統一編號：	<input type="text" value="12377493"/>	
<input type="button" value="確認"/> <input type="button" value="重新輸入"/>		

1. 勾選「近3年出進口實績證明書」。

2. 相關欄位說明：

A. [營利事業統一編號]：輸入欲申請之統編。

3. 按鈕說明：

A. **確認**：按下後，系統會檢查[營利事業統一編號]欄位是否有資料，如果有，再檢核該統編狀態是否正常，若正常，檢核是否有帳號密碼(非首次線上申請)。

如為首次申請，至1.6.3申請資料輸入，系統會自動帶出廠商基本資料。若非首次申請，已有帳號、密碼者至1.6.2輸入密碼。

B. **重新輸入**：按下後，僅保留原畫面上之初始值。

1.5.2. 密碼輸入

出進口廠商登記-密碼確認	
輸入廠商統一編號及密碼後，點選「確定」。所輸入之資料必須正確，才可傳送成功，否則將顯示統一編號不正確或密碼錯誤等訊息，須重新輸入正確資料後，始可點選確定。(忘記密碼)	
輸入密碼：
<input type="button" value="確定"/> <input type="button" value="重新輸入"/>	

1. 按鈕說明：


A. **確定**：按下後，系統會檢查[輸入密碼]欄位是否正確，正確至1.6.4申請資料輸入，不正確回1.6.1申辦項目勾選畫面

B. **重新輸入**：按下後，僅保留原畫面上之初始值。

1.5.3. 申請資料輸入(首次線上申請)

出進口廠商登記-申辦資料輸入			
申請種類			
<input type="checkbox"/> 新登記			
<input type="checkbox"/> 重新登記			
變更登記			
<input type="checkbox"/> 中文名稱 <input type="checkbox"/> 英文名稱 <input type="checkbox"/> 地址 <input type="checkbox"/> 負責人 <input type="checkbox"/> 電話 <input type="checkbox"/> 傳真 <input type="checkbox"/> 廠商網址 <input type="checkbox"/> E-Mail <input type="checkbox"/> 產品項目 <input type="checkbox"/> 營利事業統一編號 <input type="checkbox"/> 其他事項：			
<input type="checkbox"/> 廢止出進口廠商登記			
相關證明文件			
<input checked="" type="checkbox"/> 近3年出進口實績證明書 <input type="checkbox"/> 出進口廠商登記證明書 <input type="checkbox"/> 出進口廠商登記英文證明函			
<input checked="" type="checkbox"/> 資料同步：一併變更輸出入電子簽證系統及產地證明系統之相關資料(包括中文名稱、地址、電話及傳真)			
廠商基本資料：(* 請注意：以下資料如與現況不符，請先於上方表格內之申請種類勾選欲變更之項目後，再直接修正下方資料，確認無誤後再傳送			
申請局別：	<input type="radio"/> 台北 <input type="radio"/> 高雄 (附件傳真 台北:02-23217241、02-23965836 高雄:07-2811396)	申請日期：	105/10/24
營利事業統一編號：	<input type="text" value="16259187"/>		
中文名稱：	<input type="text" value="冠通金屬有限公司"/>		
英文名稱：	<input type="text" value="GUAN TUNG METAL CO., LTD."/>		
負責人：	<input type="text" value="吳小平"/>		
實績別：	總實績 <input type="button" value="v"/> <*請確認>		
連絡Email：	<input type="text"/> <*請確認>		
連絡人姓名：	<input type="text"/> <*請確認>	連絡電話：	<input type="text" value="輸入範例：02-23217241#123"/> <*請確認>
其他事項：	<input type="text"/>		
為首次線上申辦，請點此 下載 密碼申請書 ，填妥後傳真或上傳密碼申請書，並設定申辦密碼:(新登記之廠商經審查不合格者，其密碼需重新申請) (註:公司或商業證明文件說明)			
已傳真：	密碼申請書 <input type="checkbox"/>	上傳電子檔：	<input type="button" value="密碼申請書(上傳)"/> <input type="checkbox"/>
設定密碼：	<input type="text"/> 密碼原則: 8~10碼，須英文大小寫+數字		
確認密碼：	<input type="text"/> 請再次輸入一次相同的密碼		
已傳真：	委託書 <input type="checkbox"/>	上傳電子檔：	<input type="button" value="委託書(上傳)"/> 
<input type="button" value="注"/> <input type="button" value="OFF"/> <input type="button" value="?"/>			

1.5.4. 申請資料輸入(已有帳號、密碼)

出進口廠商登記-申辦資料輸入			
申請種類			
<input type="checkbox"/> 新登記			
<input type="checkbox"/> 重新登記			
變更登記			
<input type="checkbox"/> 中文名稱 <input type="checkbox"/> 英文名稱 <input type="checkbox"/> 地址 <input type="checkbox"/> 負責人 <input type="checkbox"/> 電話 <input type="checkbox"/> 傳真 <input type="checkbox"/> 廠商網址 <input type="checkbox"/> E-Mail <input type="checkbox"/> 產品項目 <input type="checkbox"/> 營利事業統一編號 <input type="checkbox"/> 其他事項：			
<input type="checkbox"/> 廢止出進口廠商登記			
相關證明文件			
<input checked="" type="checkbox"/> 近3年出進口實績證明書 <input type="checkbox"/> 出進口廠商登記證明書 <input type="checkbox"/> 出進口廠商登記英文證明函			
<input checked="" type="checkbox"/> 資料同步：一併變更輸出入電子簽證系統及產地證明系統之相關資料(包括中文名稱、地址、電話及傳真)			
廠商基本資料: (* 請注意：以下資料如與現況不符，請先於上方表格內之申請種類勾選欲變更之項目後，再直接修正下方資料，確認無誤後再傳送			
申請局別：	<input type="radio"/> 台北 <input type="radio"/> 高雄 (附件傳真 台北:02-23217241、02-23965836 高雄:07-2811396)	申請日期：	105/10/25
營利事業統一編號：	<input type="text" value="12377493"/>		
中文名稱：	<input type="text" value="康大資訊股份有限公司"/>		
英文名稱：	<input type="text" value="KANG DA INFORMATION INC."/>		
負責人：	<input type="text" value="祁小輝"/>		
實績別：	<input type="text" value="總實績"/> <input type="button" value="v"/> <*請確認>		
連絡Email：	<input type="text" value="sunnylarry@gmail.com"/> <*請確認>		
連絡人姓名：	<input type="text" value="簡小欽"/> <*請確認>	連絡電話：	<input type="text" value="23977562"/> <small>輸入範例：02-23217241#123</small> <*請確認>
其他事項：	<input type="text"/>		
已傳真：	<input type="checkbox"/> 委託書	上傳電子檔：	<input type="checkbox"/> 委託書(上傳) 
<input type="button" value="傳送"/>		<input type="button" value="重新輸入"/>	

1. 相關欄位說明：

<*請確認> 為必填欄位

- A. [申請局別]：分別有台北、高雄，申請者可依公司所在區域較近自行選擇申請局別。
- B. [實績別]：請擇一
- C. [聯絡 email]：必須輸入下列符號@ .，[範例如 test@yahoo.com.tw](mailto:test@yahoo.com.tw)
- D. [聯絡人姓名]：請輸入全形字元。
- E. [聯絡電話]：僅可輸入數字 0~9 及下列符號() # -，範例如下：(02)2397-7489#123、0912-213-125

2. 半形、全形切換詳 1.1.3. 新申請- 輸入法全形、半形轉換。

3. **請點此下載密碼申請書**：按下此 link 可查看下載密碼申請書，使用者可選擇 、、

4. 傳真附件，其傳真電話於申請局別旁有顯示

台北：02-23217241、02-23965836

高雄：07-2811396


5. 按鈕說明：

- A. ：電子檔上傳詳 1.1.4 新登記- 電子檔上傳。
- B. ：電子檔上傳詳 1.1.4 新登記- 電子檔上傳。

- C. **傳送**：按下後，系統會檢核相關資料是否有正確填入，檢核無誤表示申請成功，系統會顯示告知已完成申請作業，詳 1.1.5 新登記-線上申請完成。
 - D. **重新輸入**：按下後，僅保留原畫面上之初始值。
6. 列印報表請至「[以統編、密碼申請-申辦結果查詢](#)」

1.6. 出進口廠商登記證明書

1.6.1. 選擇申請種類

申辦項目勾選 		
申請種類	檢附文件	
<input type="checkbox"/> 新登記	請先辦理英文名稱預查(可點選此處申辦)，英文名稱預查核准後即可申辦出進口廠商新登記。	
<input type="checkbox"/> 重新登記	1. 註撤銷登記逾2年者，請先辦理英文名稱預查(可點選此處申辦)，英文名稱預查核准後即可申辦出進口廠商重新登記(註銷未逾2年，且仍擬使用原登記英文名稱者，免辦理英文名稱預查)。 2. 繳還本局90年6月21日前核發之登記卡(無登記卡者免附；如卡片遺失無法繳還者，請檢附切結書)。	
變更登記	<input type="checkbox"/> 英文名稱	1. 請先辦理英文名稱預查(可點選此處申辦)，英文名稱預查核准後即可申辦英文名稱變更登記。 2. 繳還本局90年6月21日前核發之登記卡(無登記卡者免附；如卡片遺失無法繳還者，請檢附切結書)。
	<input type="checkbox"/> 中文名稱	繳還本局90年6月21日前核發之登記卡(無登記卡者免附；如卡片遺失無法繳還者，請檢附切結書)。
	<input type="checkbox"/> 地址 <input type="checkbox"/> 負責人	
	<input type="checkbox"/> 電話 <input type="checkbox"/> 傳真	
	<input type="checkbox"/> 廠商網址 <input type="checkbox"/> E-Mail	
	<input type="checkbox"/> 產品項目	
	<input type="checkbox"/> 營利事業統一編號	1. 主管機關核准變更營利事業統一編號證明文件影本1份。 2. 繳還本局90年6月21日前核發之登記卡(無登記卡者免附；如卡片遺失無法繳還者，請檢附切結書)。
<input type="checkbox"/> 其他事項：	1. 相關證明文件。 2. 繳還本局90年6月21日前核發之登記卡(無登記卡者免附；如卡片遺失無法繳還者，請檢附切結書)。	
<input type="checkbox"/> 廢止出進口廠商登記	1. 相關證明文件(無證明文件者免附)。 2. 繳還本局90年6月21日前核發之登記卡(無登記卡者免附；如卡片遺失無法繳還者，請檢附切結書)。	
相關證明文件	<input type="checkbox"/> 近3年出進口實績證明書 <input checked="" type="checkbox"/> 出進口廠商登記證明書 <input type="checkbox"/> 出進口廠商登記英文證明函	
<input checked="" type="checkbox"/> 資料同步：一併變更輸出入電子簽證系統及產地證明系統之相關資料(包括中文名稱、地址、電話及傳真)		
廠商基本資料：		
營利事業統一編號：	<input type="text" value="22787290"/>	
<input type="button" value="確認"/> <input type="button" value="重新輸入"/>		

1. 勾選「出進口廠商登記證明書」。

2. 相關欄位說明：

A. [營利事業統一編號]：輸入欲申請之統編。

3. 按鈕說明：

A. **確認**：按下後，系統會檢查 [營利事業統一編號] 欄位是否有資料，如果有，再檢核該統編狀態是否正常，若正常檢核是否有帳號密碼(非首次線上申請)。

為首次申請，至 1.7.3 申請資料輸入，系統會自動帶出廠商基本資料，若非首次申請已有帳號、密碼者至 1.7.2 輸入密碼。

B. **重新輸入**：按下後，僅保留原畫面上之初始值。

1.6.2. 密碼輸入

出進口廠商登記-密碼確認	
輸入廠商統一編號及密碼後，點選「確定」。所輸入之資料必須正確，才可傳送成功，否則將顯示統一編號不正確或密碼錯誤等訊息，須重新輸入正確資料後，始可點選確定。(忘記密碼)	
輸入密碼：
<input type="button" value="確定"/> <input type="button" value="重新輸入"/>	

1. 按鈕說明：

A. **確定**：按下後，系統會檢查 [輸入密碼] 欄位是否正確，正確至 1.7.4 申請資料輸入，不正確回 1.7.1 申辦項目勾選畫面

B. **重新輸入**：按下後，僅保留原畫面上之初始值。

1.6.3. 申請資料輸入(首次線上申請)

出進口廠商登記-申辦資料輸入			
申請種類			
<input type="checkbox"/> 新登記			
<input type="checkbox"/> 重新登記			
變更登記			
<input type="checkbox"/> 中文名稱 <input type="checkbox"/> 英文名稱 <input type="checkbox"/> 地址 <input type="checkbox"/> 負責人 <input type="checkbox"/> 電話 <input type="checkbox"/> 傳真 <input type="checkbox"/> 廠商網址 <input type="checkbox"/> E-Mail <input type="checkbox"/> 產品項目 <input type="checkbox"/> 營利事業統一編號 <input type="checkbox"/> 其他事項：			
<input type="checkbox"/> 廢止出進口廠商登記			
相關證明文件			
<input type="checkbox"/> 近三年出進口實績證明書 <input checked="" type="checkbox"/> 出進口廠商登記證明書 <input type="checkbox"/> 出進口廠商登記英文證明函			
<input checked="" type="checkbox"/> 資料同步：一併變更輸出入電子簽證系統及產地證明系統之相關資料(包括中文名稱、地址、電話及傳真)			
廠商基本資料：(* 請注意：以下資料如與現況不符，請先於上方表格內之申請種類勾選欲變更之項目後，再直接修正下方資料，確認無誤後再傳送)			
申請局別：	<input type="radio"/> 台北 <input type="radio"/> 高雄 (附件傳真 台北:02-23217241、02-23965836 高雄:07-2811396)	申請日期：	105/10/25
營利事業統一編號：	<input type="text" value="22787290"/>		
中文名稱：	<input type="text" value="冠崴機械股份有限公司"/>		
英文名稱：	<input type="text" value="GUAN UEI MACHINERY CO., LTD."/>		
負責人：	<input type="text" value="曹小波"/>		
連絡Email：	<input type="text"/> <*請確認>		
連絡人姓名：	<input type="text"/> <*請確認>	連絡電話：	<input type="text" value="輸入範例：02-23217241#123"/> <*請確認>
其他事項：	<input type="text"/>		
為首次線上申辦，請點此下載 密碼申請書 ，填妥後傳真或上傳密碼申請書，並設定申辦密碼:(新登記之廠商經審查不合格者，其密碼需重新申請) (註:公司或商業證明文件說明)			
已傳真：	密碼申請書 <input type="checkbox"/>	上傳電子檔：	<input type="text" value="密碼申請書(上傳)"/> <input type="checkbox"/>
設定密碼：	<input type="text"/> 密碼原則: 8~10碼，須英文大小寫+數字		
確認密碼：	<input type="text"/> 請再次輸入一次相同的密碼		
已傳真：	委託書 <input type="checkbox"/>	上傳電子檔：	<input type="text" value="委託書(上傳)"/> 

1.6.4. 申請資料輸入(已有帳號、密碼)

出進口廠商登記-申辦資料輸入			
申請種類			
<input type="checkbox"/> 新登記			
<input type="checkbox"/> 重新登記			
變更登記			
<input type="checkbox"/> 中文名稱 <input type="checkbox"/> 英文名稱 <input type="checkbox"/> 地址 <input type="checkbox"/> 負責人 <input type="checkbox"/> 電話 <input type="checkbox"/> 傳真 <input type="checkbox"/> 廠商網址 <input type="checkbox"/> E-Mail <input type="checkbox"/> 產品項目 <input type="checkbox"/> 營利事業統一編號 <input type="checkbox"/> 其他事項：			
<input type="checkbox"/> 廢止出進口廠商登記			
相關證明文件			
<input type="checkbox"/> 近3年出進口實績證明書 <input checked="" type="checkbox"/> 出進口廠商登記證明書 <input type="checkbox"/> 出進口廠商登記英文證明函			
<input checked="" type="checkbox"/> 資料同步：一併變更輸出入電子簽證系統及產地證明系統之相關資料(包括中文名稱、地址、電話及傳真)			
廠商基本資料: (* 請注意：以下資料如與現況不符，請先於上方表格內之申請種類勾選欲變更之項目後，再直接修正下方資料，確認無誤後再傳送			
申請局別：	<input type="radio"/> 台北 <input type="radio"/> 高雄 (附件傳真 台北:02-23217241、02-23965836 高雄:07-2811396)	申請日期：	105/10/25
營利事業統一編號：	<input type="text" value="12377493"/>		
中文名稱：	<input type="text" value="康大資訊股份有限公司"/>		
英文名稱：	<input type="text" value="KANG DA INFORMATION INC."/>		
負責人：	<input type="text" value="祁小輝"/>		
連絡Email：	<input type="text" value="sunnylarry@gmail.com"/> <*請確認>		
連絡人姓名：	<input type="text" value="簡小欽"/> <*請確認>	連絡電話：	<input type="text" value="23977562"/> 輸入範例：02-23217241#123 <*請確認>
其他事項：	<input type="text"/>		
已傳真：	<input type="checkbox"/> 委託書	上傳電子檔：	<input type="checkbox"/> 委託書(上傳) 
<input type="button" value="傳送"/>		<input type="button" value="重新輸入"/>	
<input type="button" value="注"/> 			

1. 相關欄位說明：

<*請確認> 為必填欄位

A. [申請局別]：分別有台北、高雄，申請者可依公司所在區

域較近自行選擇申請局別。

- B. [聯絡 email]: 必須輸入下列符號@ . , [範例如 test@yahoo.com.tw](#)
- C. [聯絡人姓名]: 請輸入全形字元。
- D. [聯絡電話]: 僅可輸入數字 0~9 及下列符號() # - , 範例如下: (02)2397-7489#123、0912-213-125

2. 半形、全形切換詳 1.1.3. 新申請- 輸入法全形、半形轉換。

3. **請點此下載密碼申請書**: 按下此 link 可查看下載密碼申請書, 使用者可選擇 、、。

4. 傳真附件, 其傳真電話於申請局別旁有顯示

台北: 02-23217241、02-23965836

高雄: 07-2811396


5. 按鈕說明:

- A. : 電子檔上傳詳 1.1.4 新登記- 電子檔上傳。
- B. : 電子檔上傳詳 1.1.4 新登記- 電子檔上傳。
- C. : 按下後, 系統會檢核相關資料是否有正確填入, 檢核無誤表示申請成功, 系統會顯示告知已完成申請作業, 詳 1.1.5 新登記-線上申請完成。
- D. : 按下後, 僅保留原畫面上之初始值。

6. **列印報表請至「以統編、密碼申請-申辦結果查詢」**

1.7. 出進口廠商登記英文證明函

1.7.1. 選擇申請種類

申辦項目勾選 		
申請種類	檢附文件	
<input type="checkbox"/> 新登記	請先辦理英文名稱預查(可點選此處申辦)，英文名稱預查核准後即可申辦出進口廠商新登記。	
<input type="checkbox"/> 重新登記	1. 註撤銷登記逾2年者，請先辦理英文名稱預查(可點選此處申辦)，英文名稱預查核准後即可申辦出進口廠商重新登記(註銷未逾2年，且仍擬使用原登記英文名稱者，免辦理英文名稱預查)。 2. 繳還本局90年6月21日前核發之登記卡(無登記卡者免附；如卡片遺失無法繳還者，請檢附切結書)。	
變更登記	<input type="checkbox"/> 英文名稱	1. 請先辦理英文名稱預查(可點選此處申辦)，英文名稱預查核准後即可申辦英文名稱變更登記。 2. 繳還本局90年6月21日前核發之登記卡(無登記卡者免附；如卡片遺失無法繳還者，請檢附切結書)。
	<input type="checkbox"/> 中文名稱	繳還本局90年6月21日前核發之登記卡(無登記卡者免附；如卡片遺失無法繳還者，請檢附切結書)。
	<input type="checkbox"/> 地址 <input type="checkbox"/> 負責人	
	<input type="checkbox"/> 電話 <input type="checkbox"/> 傳真	
	<input type="checkbox"/> 廠商網址 <input type="checkbox"/> E-Mail	
	<input type="checkbox"/> 產品項目	
	<input type="checkbox"/> 營利事業統一編號	1. 主管機關核准變更營利事業統一編號證明文件影本1份。 2. 繳還本局90年6月21日前核發之登記卡(無登記卡者免附；如卡片遺失無法繳還者，請檢附切結書)。
<input type="checkbox"/> 其他事項：	1. 相關證明文件。 2. 繳還本局90年6月21日前核發之登記卡(無登記卡者免附；如卡片遺失無法繳還者，請檢附切結書)。	
<input type="checkbox"/> 廢止出進口廠商登記	1. 相關證明文件(無證明文件者免附)。 2. 繳還本局90年6月21日前核發之登記卡(無登記卡者免附；如卡片遺失無法繳還者，請檢附切結書)。	
相關證明文件	<input type="checkbox"/> 近3年出進口實績證明書 <input type="checkbox"/> 出進口廠商登記證明書 <input checked="" type="checkbox"/> 出進口廠商登記英文證明函	
<input checked="" type="checkbox"/> 資料同步：一併變更輸出入電子簽證系統及產地證明系統之相關資料(包括中文名稱、地址、電話及傳真)		
廠商基本資料：		
營利事業統一編號：	<input type="text" value="12377493"/>	

1. 勾選「出進口廠商登記英文證明函」。

2. 相關欄位說明：

A. [營利事業統一編號]：輸入欲申請之統編。

3. 按鈕說明：

A. **確認**：按下後，系統會檢查 [營利事業統一編號] 欄位是否有資料，如果有，再檢核該統編狀態是否正常，若正常檢核是否有帳號密碼(非首次線上申請)。

為首次申請，至 1.8.3 申請資料輸入，系統會自動帶出廠商基本資料，若非首次申請已有帳號、密碼者至 1.8.2 輸入密碼。

B. **重新輸入**：按下後，僅保留原畫面上之初始值。

1.7.2. 密碼輸入

出進口廠商登記-密碼確認	
輸入廠商統一編號及密碼後，點選「確定」。所輸入之資料必須正確，才可傳送成功，否則將顯示統一編號不正確或密碼錯誤等訊息，須重新輸入正確資料後，始可點選確定。(忘記密碼)	
輸入密碼：
<input type="button" value="確定"/> <input type="button" value="重新輸入"/>	

1. 按鈕說明：

A. **確定**：按下後，系統會檢查 [輸入密碼] 欄位是否正確，正確至 1.8.4 申請資料輸入，不正確回 1.8.1 申辦項目勾選畫面

B. **重新輸入**：按下後，僅保留原畫面上之初始值。

1.7.3. 申請資料輸入(首次線上申請)

出進口廠商登記-申辦資料輸入			
申請種類			
<input type="checkbox"/> 新登記			
<input type="checkbox"/> 重新登記			
變更登記			
<input type="checkbox"/> 中文名稱 <input type="checkbox"/> 英文名稱 <input type="checkbox"/> 地址 <input type="checkbox"/> 負責人 <input type="checkbox"/> 電話 <input type="checkbox"/> 傳真 <input type="checkbox"/> 廠商網址 <input type="checkbox"/> E-Mail <input type="checkbox"/> 產品項目 <input type="checkbox"/> 營利事業統一編號 <input type="checkbox"/> 其他事項：			
<input type="checkbox"/> 廢止出進口廠商登記			
相關證明文件			
<input type="checkbox"/> 近三年出進口實績證明書 <input type="checkbox"/> 出進口廠商登記證明書 <input checked="" type="checkbox"/> 出進口廠商登記英文證明函			
<input checked="" type="checkbox"/> 資料同步：一併變更輸入電子簽證系統及產地證明系統之相關資料(包括中文名稱、地址、電話及傳真)			
廠商基本資料：(* 請注意：以下資料如與現況不符，請先於上方表格內之申請種類勾選欲變更之項目後，再直接修正下方資料，確認無誤後再傳送			
申請局別：	<input type="radio"/> 台北 <input type="radio"/> 高雄 (附件傳真 台北:02-23217241、02-23965836 高雄:07-2811396)	申請日期：	105/10/25
營利事業統一編號：	<input type="text" value="22787290"/>		
中文名稱：	<input type="text" value="冠崴機械股份有限公司"/>		
英文名稱：	<input type="text" value="GUAN UEI MACHINERY CO., LTD."/>		
負責人：	<input type="text" value="曹小波"/>		
證明種類：	廠商登記英文證明 <input type="button" value="v"/> <*請確認>		
連絡Email：	<input type="text"/> <*請確認>		
連絡人姓名：	<input type="text"/> <*請確認>	連絡電話：	<input type="text" value="輸入範例：02-23217241#123"/> <*請確認>
其他事項：	<input type="text"/>		
為首次線上申辦，請點此下載 密碼申請書 ，填妥後傳真或上傳密碼申請書，並設定申辦密碼:(新登記之廠商經審查不合格者，其密碼需重新申請) (註:公司或商業證明文件說明)			
已傳真：	密碼申請書 <input type="checkbox"/>	上傳電子檔：	密碼申請書(上傳) <input type="checkbox"/>
設定密碼：	<input type="text"/> 密碼原則: 8~10碼，須英文大小寫+數字		
確認密碼：	<input type="text"/> 請再次輸入一次相同的密碼		
已傳真：	委託書 <input type="checkbox"/>	上傳電子檔：	委託書(上傳) <input type="checkbox"/>

傳送

重新輸入



1.7.4. 申請資料輸入(已有帳號、密碼)

進出口廠商登記-申辦資料輸入			
申請種類			
<input type="checkbox"/> 新登記			
<input type="checkbox"/> 重新登記			
變更登記			
<input type="checkbox"/> 中文名稱 <input type="checkbox"/> 英文名稱 <input type="checkbox"/> 地址 <input type="checkbox"/> 負責人 <input type="checkbox"/> 電話 <input type="checkbox"/> 傳真 <input type="checkbox"/> 廠商網址 <input type="checkbox"/> E-Mail <input type="checkbox"/> 產品項目 <input type="checkbox"/> 營利事業統一編號 <input type="checkbox"/> 其他事項：			
<input type="checkbox"/> 廢止進出口廠商登記			
相關證明文件			
<input type="checkbox"/> 近3年進出口實績證明書 <input type="checkbox"/> 進出口廠商登記證明書 <input checked="" type="checkbox"/> 進出口廠商登記英文證明函			
<input checked="" type="checkbox"/> 資料同步：一併變更輸出入電子簽證系統及產地證明系統之相關資料(包括中文名稱、地址、電話及傳真)			
廠商基本資料：(* 請注意：以下資料如與現況不符，請先於上方表格內之申請種類勾選欲變更之項目後，再直接修正下方資料，確認無誤後再傳送)			
申請局別：	<input type="radio"/> 台北 <input type="radio"/> 高雄 (附件傳真 台北:02-23217241、02-23965836 高雄:07-2811396)	申請日期：	105/10/25
營利事業統一編號：	<input type="text" value="12377493"/>		
中文名稱：	<input type="text" value="康大資訊股份有限公司"/>		
英文名稱：	<input type="text" value="KANG DA INFORMATION INC."/>		
負責人：	<input type="text" value="祁小輝"/>		
證明種類：	<input type="text" value="廠商登記英文證明"/> <*請確認>		
連絡Email：	<input type="text" value="sunnylarry@gmail.com"/> <*請確認>		
連絡人姓名：	<input type="text" value="祁小欽"/> <*請確認>	連絡電話：	<input type="text" value="23977562"/> 輸入範例：02-23217241#123 <*請確認>
其他事項：	<input type="text"/>		
已傳真：	<input type="checkbox"/> 委託書	上傳電子檔：	<input type="checkbox"/> 委託書(上傳) 
<input type="button" value="傳送"/>		<input type="button" value="重新輸入"/>	

1. 相關欄位說明：

<*請確認> 為必填欄位

A. [申請局別]：分別有台北、高雄，申請者可依公司所在區域較近自行選擇申請局別。

B. [證明種類]：請擇一

- C. [聯絡 email]: 必須輸入下列符號@ . , [範例如 test@yahoo.com.tw](mailto:test@yahoo.com.tw)
- D. [聯絡人姓名]: 請輸入全形字元。
- E. [聯絡電話]: 僅可輸入數字 0~9 及下列符號() # - , 範例如下: (02)2397-7489#123、0912-213-125
2. 半形、全形切換詳 1.1.3. 新申請- 輸入法全形、半形轉換。
3. **請點此下載密碼申請書**: 按下此 link 可查看下載密碼申請書, 使用者可選擇 、、。
4. 傳真附件, 其傳真電話於申請局別旁有顯示
- 台北: 02-23217241、02-23965836
- 高雄: 07-2811396
5. 按鈕說明:
- A. : 電子檔上傳詳 1.1.4 新登記- 電子檔上傳。
- B. : 電子檔上傳詳 1.1.4 新登記- 電子檔上傳。
- C. : 按下後, 系統會檢核相關資料是否有正確填入, 檢核無誤表示申請成功, 系統會顯示告知已完成申請作業, 詳 1.1.5 新登記-線上申請完成。
- D. : 按下後, 僅保留原畫面上之初始值。

6. 列印報表請至「以統編、密碼申請-申辦結果查詢」

操作手冊：以統編、密碼申請 - 申辦結果查詢

目錄

1.	申辦結果查詢.....	2
1.1.	輸入統編、密碼.....	2
1.2.	出進口廠商登記結果查詢清單.....	3
1.3.	出進口廠商申辦明細.....	4
1.4.	自行列印證明文件之電子檔.....	5

1. 申辦結果查詢

1.1. 輸入統編、密碼

出進口廠商登記結果查詢	
輸入廠商統一編號及密碼後，點選「查詢」。所輸入之資料必須正確，才可傳送成功，否則將顯示統一編號不正確或密碼錯誤等訊息，須重新輸入正確資料後，始可點選查詢。 (忘記密碼)	
統一編號：	<input type="text" value="12377493"/>
輸入密碼：	<input type="password" value="••••••"/>
<input type="button" value="查詢"/> <input type="button" value="重新輸入"/>	

1. 按鈕說明：

- A. **查詢**：按下後，系統會檢查[統一編號]、[輸入密碼]欄位是否正確，正確至 1.2 出進口廠商登記結果清單，不正確回 1.1 輸入統編、密碼畫面。
- B. **重新輸入**：按下後，僅保留原畫面上之初始值。

1.2. 出進口廠商登記結果查詢清單

2016/11/3下午 02:14:37 搜尋結果 共146筆記錄, 1/ 15 頁

出進口廠商登記結果查詢			
申辦日期	申辦別	審核日期	審核結果
1051103	出進口廠商登記英文證明函 請於1051110前列印，逾期未列印報表將刪除，必須重新申請	1051103	通過 列印報表
1051103	出進口廠商登記證明書 請於1051110前列印，逾期未列印報表將刪除，必須重新申請	1051103	通過 列印報表
1051103	近3年出進口實績證明書 請於1051110前列印，逾期未列印報表將刪除，必須重新申請	1051103	通過 列印報表
1050930	近3年出進口實績證明書 請於1051010前列印，逾期未列印報表將刪除，必須重新申請	1051003	通過 列印報表
1050718	變更登記	1050718	通過
1050718	變更登記	1050718	通過
1050630	出進口廠商登記證明書 請於1050707前列印，逾期未列印報表將刪除，必須重新申請	1050630	通過 列印報表
1050623	近3年出進口實績證明書 請於1050701前列印，逾期未列印報表將刪除，必須重新申請	1050624	通過 列印報表
1050622	近3年出進口實績證明書 請於1050701前列印，逾期未列印報表將刪除，必須重新申請	1050624	通過 列印報表
	近3年出進口實績證明書		通過

1. 畫面說明：

A. 申辦日期：按下後，至 1.3 出進口廠商申辦明細。

B. 審核結果：

新登記、變更登記、重新登記、廢止出進口廠商：

點選「**通過**」連結到廠商基本資料查詢，作現況查詢。

相關證明文件：

若在紅字提示日期前，點選「**列印報表**」可開啟或儲存申請之證明之電子檔，詳見 1.4

1.3. 出進口廠商申辦明細

出進口廠商登記結果查詢			
申請種類			
<input type="checkbox"/> 新登記			
<input type="checkbox"/> 重新登記			
變更登記			
<input type="checkbox"/> 中文名稱 <input type="checkbox"/> 英文名稱 <input type="checkbox"/> 地址 <input type="checkbox"/> 負責人 <input type="checkbox"/> 電話 <input type="checkbox"/> 傳真 <input type="checkbox"/> 廠商網址 <input type="checkbox"/> E-Mail <input checked="" type="checkbox"/> 產品項目 <input type="checkbox"/> 營利事業統一編號 <input type="checkbox"/> 其他事項：			
<input type="checkbox"/> 廢止出進口廠商登記			
相關證明文件			
<input type="checkbox"/> 近3年出進口實績證明書 <input type="checkbox"/> 出進口廠商登記證明書 <input type="checkbox"/> 出進口廠商登記英文證明函			
<input checked="" type="checkbox"/> 資料同步：一併變更輸出入電子簽證系統及產地證明系統之相關資料(包括中文名稱、地址、電話及傳真)			
廠商基本資料:			
申請局別:	臺北	申請日期:	1050718
營利事業統一編號:	12377493		
中文名稱:	康大資訊股份有限公司		
英文名稱:	KANG DA INFORMATION INC.		
中文地址:	臺北市中山區南京東路三段 1 3 1 號 6 樓		
英文地址:	6F., NO.131, SEC. 3, NANJING E. RD., ZHONGSHAN DIST., TAIPEI CITY 10410, TAIWAN (R.O.C.)		
負責人姓名:	祁小輝	性別:	男
電話:	(02)2715-2222	傳真:	(02)2712-9197
網址:	http://www.kangdainfo.com/	Email:	
中文產品項目(出口):	自行車零配件	英文產品項目(出口):	
中文產品項目(進口):	軟體	英文產品項目(進口):	
連絡Email:	newlisahuang@gmail.com		
連絡人姓名:	黃小姐	連絡電話:	00-00000000
其他事項:			
已傳真:	公司或商業登記證明文件 <input type="checkbox"/>	變更統編證明 <input type="checkbox"/>	
電子檔:	公司或商業登記證明文件一(檢視) <input type="checkbox"/>	變更統編證明一(檢視) <input type="checkbox"/>	
	公司或商業登記證明文件二(檢視) <input type="checkbox"/>	變更統編證明二(檢視) <input type="checkbox"/>	
申請方式:			
帳號申請			
審核結果:			
審核通過 (廠商基本資料查詢)			
其他說明事項:			
注意事項:			
1. 出進口廠商依法合併或變更中英文名稱、組織、代表人或營業處所，應檢具上述有關文件辦理變更登記。未辦妥變更登記者，不得繼續經營出進口業務。 2. 出進口廠商擅自停業或他遷不明者，貿易局得於其原因消失前，暫緩受理該廠商出進口業務，廠商如已恢復營業，可檢附統一發票購買證正面及內頁影本各乙份、最新一期統一發票購買明細表影本乙份及申請書乙份，向本局申請恢復辦理出進口業務。 3. 出進口廠商歇業經查明屬實或經命令解散或撤銷登記者，貿易局應撤銷其登記。 4. 申請註銷廠商登記，應檢附申請書一份並繳還舊卡，如係公司解散或歇業，則加附主管機關核准解散或歇業函影本一份。 5. 出進口廠商經撤銷登記者，自撤銷日起或於撤銷前已受暫停處分者，自受暫停處分之日起，二年內不得重新申請登記。 6. 本局出進口廠商登記之服務電話為02-23977139、02-23977358、02-23977360，高辦處 07-2711171轉218或232，歡迎洽詢。			

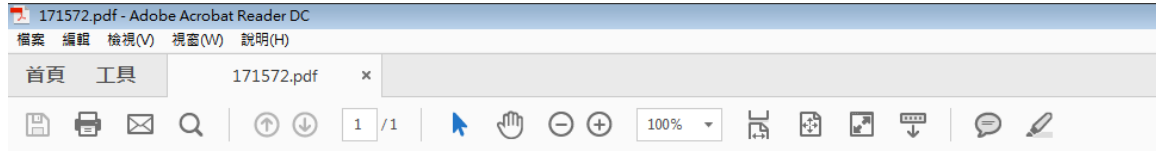
1.4. 自行列印證明文件之電子檔

2016/11/3下午 02:14:37 搜尋結果 共146筆記錄, 1/ 15 頁

出進口廠商登記結果查詢			
申辦日期	申辦別	審核日期	審核結果
1051103	出進口廠商登記英文證明函 請於1051110前列印，逾期未列印報表將刪除，必須重新申請	1051103	通過 列印報表
1051103	出進口廠商登記證明書 請於1051110前列印，逾期未列印報表將刪除，必須重新申請	1051103	通過 列印報表
1051103	近3年出進口實績證明書 請於1051110前列印，逾期未列印報表將刪除，必須重新申請	1051103	通過 列印報表
1050930	近3年出進口實績證明書 請於1051010前列印，逾期未列印報表將刪除，必須重新申請	1051003	通過 列印報表
1050718	變更登記	1050718	通過
1050718	變更登記	1050718	通過
1050630	出進口廠商登記證明書 請於1050707前列印，逾期未列印報表將刪除，必須重新申請	1050630	通過 列印報表

您要開啟或儲存來自 172.21.2.32 的 171572.pdf?

開啟(O)  儲存(S) 取消(C) ×



經濟部國際貿易局

BUREAU OF FOREIGN TRADE MINISTRY OF
ECONOMIC AFFAIRS

NO.1, HU-KOU STREET, TAIPEI,
TAIWAN, REPUBLIC OF CHINA

TEL: (02) 23510271
FAX: (02) 23217241

Reference No. 3511

Nov 03, 2016

To Whom It May Concern:

This is to certify that the data for the following company are registered with this Bureau.

Name of Firm (in Chinese): 康大資訊股份有限公司
(in English): KANG DA INFORMATION INC.

Location of Business: 6F., NO.131, SEC. 3, NANJING E. RD.,
ZHONGSHAN DIST., TAIPEI CITY 10410, TAIWAN
(R.O.C.)

Business Account Number: 12377493

Sincerely,